

PREISLISTE

GÜLTIG AB 01.03.2025

dormiente GmbH,
Auf dem langen Furt 14 -16
D-35452 Heuchelheim, Deutschland



Telefon +49 641 -9 62 13-0
info@dormiente.com
www.dormiente.com



ALLGEMEINE GESCHÄFTSBEDINGUNGEN DER FIRMA DORMIENTE GMBH

1. VERTRAGSABSCHLUSS

Es gelten ausschliesslich sämtliche nachfolgende Bedingungen.

Einkaufsbedingungen des Käufers haben ebenso wie mündliche Abreden keine Bedeutung, solange sie nicht ausdrücklich schriftlich von uns anerkannt worden sind. Spätestens mit der Entgegennahme unserer Ware gelten unsere Bedingungen als angenommen. Unsere Bedingungen gelten auch für alle unsere zukünftigen Geschäftsbeziehungen, auch wenn sie nicht nochmals ausdrücklich vereinbart worden sind.

2. PREISE

Unsere Preise verstehen sich in CHF netto ab Werk zzgl. der jeweils gesetzlich gültigen Umsatzsteuer. Bei Kauf auf Abruf und Zahlung bei Lieferung sind die mit uns vereinbarten Preise bei Vertragsschluss 3 Monate verbindlich. Für Abruflieferungen und Zahlungen länger als 3 Monate nach Vertragsabschluss behalten wir uns vor, die Preise zur Anpassung an aussergewöhnliche Schwankungen (Material, Hilfsstoffe, Löhne usw.) an das neueste Kostenniveau anzugleichen.

3. ERFÜLLUNGORT, GERICHTSSTAND UND ANWENDBARES RECHT

Erfüllungsort für Lieferung und Zahlung sowie Gerichtsstand für beide Teile ist, soweit zulässig, Giesen.

4. LIEFERUNG

Die Lieferung der Ware erfolgt ab Giesen, bzw. der jeweiligen Zweigniederlassung. Die Versandkosten trägt der Käufer. Die Ware wird nach unserem Ermessen in hinreichender Form für den Versand verpackt. Soweit wir den Versand übernehmen, sind wir bemüht, die für den Käufer günstigste Versandform zu wählen, übernehmen hierfür jedoch keine Haftung. Bei Lieferung ab auswärtigem Lager wird die Fracht ab Fabrik berechnet. Es kann stattdessen ein pauschalisierter Lagerzuschlag in Rechnung gestellt werden. Die Gefahr geht auf den Kunden über, sobald er die Ware abgerufen hat und die Ware für den Versand ausgesondert wurde. Dies gilt auch, wenn der Versand durch uns erfolgt. Schadensersatzansprüche sind in sämtlichen vorgenannten Fällen grundsätzlich ausgeschlossen. Etwaige Schadensersatzansprüche können nur gegenüber der Bahn oder dem Spediteur geltend gemacht werden. Es gilt auch als vereinbart, dass, sollte der Versand ohne Verschulden des Verkäufers unmöglich werden, die Gefahr mit der Meldung der Versandbereitschaft auf den Käufer übergeht.

Ersatzansprüche für Schäden, die durch den Transport verursacht worden sind, sind durch den Zeitpunkt des Gefahrübergangs ausgeschlossen. Etwaige Ersatzansprüche können nur gegenüber dem Frachtführer geltend gemacht werden, ausgenommen sind Fälle der Drittschadensliquidation.

Bei verbindlich vereinbarten Lieferfristen behalten wir uns eine maximale Lieferverzögerung von 2 Wochen vor. Sollten wir innerhalb dieser Frist nicht liefern, ist der Käufer verpflichtet, uns eine angemessene Nachlieferzeit zu setzen. Nach deren erfolglosen Verlauf ist der Kunde berechtigt, vom Vertrag zurückzutreten. Weitergehende Schadensersatzansprüche wegen nicht erbrachter oder nicht wie geschuldet erbrachter Leistung sind ausgeschlossen, soweit es sich nicht um vorsätzliche oder grob fahrlässig verursachte Schäden handelt. Nicht von dieser Haftungsbeschränkung umfasst sind Ersatzansprüche für Schäden an Leben, Körper oder Gesundheit. Liefer- und Leistungsverzögerungen aufgrund höherer Gewalt, Streik, Aussperrung, behördlicher Anordnung und dergleichen, die uns die Lieferung wesentlich erschweren oder unmöglich machen, auch wenn sie bei unseren Lieferanten und Unterlieferanten eintreten, haben wir nicht zu vertreten. Wir sind berechtigt, die Lieferung um die Dauer der Behinderung zzgl. der angemessenen Anlaufzeit zu verschieben. Das schliesst auch sonstige unverschuldete Betriebsstörungen, die länger als eine Woche gedauert haben oder voraussichtlich dauern werden, ein. Der Käufer ist innerhalb einer Frist von 3 Tagen ab Kenntnisnahme des Grundes für die Lieferungsverzögerung hiervon zu unterrichten. Teillieferungen oder Teilleistungen können erfolgen und dürfen gesondert abgerechnet werden. Kommt der Käufer 14 Tage nach unserer ausdrücklichen Aufforderung zum Abruf der Ware in Abnahmeverzug, steht uns das Recht zum Rücktritt vom Vertrag zu. In jedem Fall werden aber Lagerkosten berechnet. Der Anspruch auf Zahlung des Kaufpreises besteht, ausser im Falle unseres erklärten Rücktrittes, grundsätzlich weiter.

5. ZAHLUNG

Zahlungsvereinbarungen, die auf Rechnungen oder Auftragsformularen aufgeführt sind, gelten als verbindlich. Andernfalls gilt als vereinbart, dass dem Käufer bei Vorauskasse ein Preisnachlass von 4% Skonto gewährt wird oder 2% Skonto binnen 7 Tagen ab Rechnungsdatum. Ansonsten ist der Rechnungsbetrag binnen 30 Tagen nach Rechnungsdatum zu entrichten. Die Begleichung der Rechnung wird erst dann angenommen, wenn wir über den Geldbetrag verfügen können.

Alternativ dazu kann der Käufer uns ein SEPA-Firmenmandat erteilen. Der Einzug der Lastschrift erfolgt 10 Tage nach Rechnungsdatum mit gesondertem Hinweis auf das Datum des Einzugs (Vorabankündigung) unter Abzug eines Skontos von 4 % auf alle rabattfähigen Beträge. Der Käufer sichert zu, für die ausreichende Deckung des Kontos zum Datum des Einzugs zu sorgen. Kosten, die aufgrund von Nicht-einlösung oder Rückbuchung der Lastschrift entstehen, gehen zu Lasten des Käufers, solange die Nicht-einlösung oder die Rückbuchung nicht durch uns verursacht wurde. Bei nicht durch uns verursachter Nicht-einlösung oder Rückbuchung entfällt das Skonto. Nach erneuter Vorabankündigung wird der fällige Rechnungsbetrag deshalb ohne Skontoabzug per Lastschrift eingezogen.

Bei Zahlungsverzug des Käufers sind wir berechtigt, ab Datum des Verzugs Zinsen i. H. von 8%-Punkten über dem jeweiligen Basiszinssatz zu fordern. Sonstige Spesen, Wechsel und Schecks werden nur unter Vorbehalt gutgeschrieben. Wir behalten uns vor, die Wechsel und Schecks jederzeit zurückzugeben. Sämtliche Kosten einschl. des Basiszinssatzes gehen zu Lasten des Bezogenen. Sobald ein Wechsel oder Scheck zurückkommt werden alle noch offenstehenden weiteren Rechnungsbeträge sofort fällig. Dasselbe gilt auch, wenn trotz Mahnung eine Rechnung nicht pünktlich beglichen wird. Sämtliche Rechnungsbeträge sowie alle eventuell im Umlauf befindlichen weiteren Wechsel sind, unabhängig von ihrer Fälligkeit, Zug-um-Zug gegen Barzahlung einzuklagen. Wir sind berechtigt, die Barabdeckung zu fordern und die entsprechenden Beträge einzuklagen, ohne Rücksicht darauf, ob die weiter in Zahlung gegebenen Wechsel oder Akzepte sich in unseren Händen befinden oder von uns weitergegeben sind. Der Käufer kann die Zahlung nicht von der Rückgabe dieser Zahlungsmittel abhängig machen. Bei Kunden, deren Kreditfähigkeit uns bekannt ist oder bei denen die erhaltene Auskunft nicht ausreicht, steht es uns frei, Vorauszahlungen oder hinreichende Sicherung zu verlangen, auch wenn der Auftrag unsererseits bereits angenommen war. Vor Zahlung fälliger Rechnungsbeträge einschl. Verzugszinsen sind wir zu keiner weiteren Lieferung aus laufenden Verträgen verpflichtet. Das Recht zur Aufrechnung, Zurückbehaltung oder Minderung auf Seiten des Kunden steht diesem, auch wenn Mängelrügen oder Gegenansprüche geltend gemacht werden, erst zu, wenn die Gogenansprüche von uns akzeptiert oder rechtskräftig festgestellt worden sind.

Ohne entsprechenden Ausweis sind unsere Vertreter nicht zum Inkasso berechtigt. Alle bei uns geführten Konten eines Kunden bilden eine Einheit. Es gilt als vereinbart, dass wir ein etwaiges Guthaben auf einem Konto gegen unsere Forderungen auf einem anderen Konto desselben Kunden aufrechnen können.

6. HAFTUNG UND MÄNGEL

Die von uns bestellten Masse und Gewichte gelten nicht als absolute und definitive Ware. Bei textilen Produkten behalten wir uns eine Schwankungstoleranz von plus/minus 7% auf das Gewicht und plus/minus 3% auf die Masse vor. Bei Massivholzteilen übernehmen wir keine Gewähr dafür, dass diese verzugsfrei sind, insbesondere bei starken Temperatur-/Luftfeuchtigkeitsschwankungen. Dies gilt auch für Schwankungen in der Materialstärke von plus/minus 5%. Dies schliesst gleichzeitig geringfügige handelsübliche Farbabweichungen ein, die der Kunde hinnehmen muss. Ebenso bestehen unсорorsoits keine Haftungs- und Mängelbeseitigungsverpflichtungen bei geringfügigen handelsüblichen Abweichungen in der Ausführung der Ware, die diese als Ganzes nicht beeinträchtigen.

Bestimmte Beschaffenheiten der verkauften Ware sind nur dann wirksam vereinbart, wenn sie schriftlich und ausdrücklich als Beschaffenheitsvereinbarung von uns gekennzeichnet niedergelagt sind. Die Gewährleistungspflicht beträgt gegenüber Käufern, die Kaufleute oder Handelsgesellschaften sind, ein Jahr ab Anlieferung der Ware. Die Rechte des Käufers aufgrund der Mangelhaftigkeit der Kaufsache sind ausgeschlossen, soweit der Mangel darauf beruht, dass der Käufer gegen Pflegetätigkeiten des Herstellers oder der dormiente GmbH verstossen hat, dass die Sache aufgrund normalen gebrauchsbedingten Verschleisses fehlerhaft geworden ist oder durch Veränderungen, An- und Umbauten eigenmächtige Ausbesserungen oder Auswechslungen von Teilen eine Fehler aufweist. Die Mitteilung eines Mangels hat bei Käufern, die Kaufleute sind, unverzüglich, spätestens aber innerhalb von 8 Tagen nach Erhalt der Ware, schriftlich zu erfolgen. Bei verborgenen Mängeln, die auch bei sorgfältiger Untersuchung nicht bei Erhalt festgestellt werden können, ist der Mangel innerhalb der vorgenannten Fristen ab Entdeckung des Mangels schriftlich anzuzeigen. Die dormiente GmbH kann ihrer Wahl den Mangel beseitigen oder einen mangel-freien Gegenstand statt des mangelhaften liefern. Schlägt die Nachbesserung nach zwei Versuchen endgültig fehl, so stehen dem Käufer die sonstigen Gewährleistungsrechte (Minderung, Rücktritt, Schadenersatz bei Vorliegen der gesetzlichen Voraussetzungen) zu. Ist eine Gesamtlieferung als Ganzes vom Kunden beanstandet worden, kann dies nur Wirkung haben, wenn der Anteil fehlerhafter Ware mehr als 10% der Gesamtliefermenge beträgt. In diesem Fall ist uns zur Vermeidung der Zurückweisung der gesamten Lieferung Gelegenheit zur Aussonderung fehlerhafter Teile nach den vorgenannten Bedingungen zu geben.

7. EIGENTUMSVORBEHALT

Die Ware bleibt bis zur vollständigen Bezahlung unser Eigentum. Dies schliesst auch die völlige Einlösung der gegebenen Akzepte, Wechsel und Schecks mit ein. Dies gilt für alle unsere Forderungen, die uns, gleich aus welchem Rechtsgrund, gegenüber dem Käufer zustehen. Die dormiente GmbH ist jedoch verpflichtet, das Vorbehaltseigentum freizugeben, sobald die Kaufpreisforderung, auf die sich das Vorbehaltsgut bezieht, vollständig beglichen ist und die vorbleibenden anderen offenen Forderungen der dormiente GmbH gegen den Käufer weniger als 20 % des Kaufpreises des Vorbehaltsgutes ausmachen. Im Falle des Weiterverkaufs der Waren durch den Käufer an Dritte, ist dieser bis zur endgültigen und vollständigen Bezahlung unserer Rechnungen verpflichtet, unsere Ware ebenfalls unter Eigentumsvorbehalt weiterzuverkaufen. Die Forderungen unseres Käufers aus dem Weiterverkauf der Vorbehaltsgüter gegenüber dessen Kunden tritt der Käufer bereits jetzt im Voraus in Höhe des zwischen der dormiente GmbH und ihrem Käufer vereinbarten Kaufpreises sicherungshalber an die dormiente GmbH ab, ohne dass es einer gesonderten Abtretungserklärung bedarf. Der Käufer ist in diesem Fall verpflichtet, uns den Weiterverkauf nebst dem andern Käufer mitzuteilen. Auch ist er verpflichtet, uns umgehend Auskünfte zu erteilen und Unterlagen, sofern von uns gefordert, herauszugeben. Auf unser Verlangen hin muss der Dritte ausdrücklich schriftlich auf unsere Eigentumsrechte durch den Käufer an der Ware hingewiesen werden. Bei Zugriffen Dritter auf die Ware hat der Käufer auf unser Eigentum hinzuweisen und uns unverzüglich zu benachrichtigen. Verarbeitungen der Vorbehaltsgüter werden auf Rechnung und Gefahr der dormiente GmbH vorgenommen, so dass die dormiente GmbH Hersteller im Sinne des § 950 BGB ist und das Eigentum an der verarbeiteten oder umgestalteten Vorbehaltsgüter erwirbt.

Durch eine Verarbeitung der Vorbehaltsgüter erwirbt der Käufer nicht das Eigentum gemäss § 950 BGB an der neuen Sache. Die Kosten und Schäden aus einer Verletzung dieser Pflicht trägt der Käufer in jedem Fall. Es gilt als vereinbart, dass auch die Waren, die möglicherweise schon bezahlt sind und sich noch im Besitz des Käufers befinden, als zur Sicherheit übereignet gelten, sofern noch offenstehende weitere Forderungen unsererseits vorliegen. In diesem Fall gilt eine Übergabe an uns dadurch als ersetzt, dass der Käufer jederzeit widerruflich zum Besitz der Ware berechtigt ist.

Die dormiente GmbH wird den Vertrag und das Recht zum Besitz formlos oder schriftlich widerrufen, wenn der Käufer seinen Zahlungsverpflichtungen nicht ordnungsgemäss nachkommt. Dies gilt bei vertragswidrigem Verhalten des Käufers, aber auch insbesondere im Falle des o. g. Zahlungsverzuges. In diesem Fall werden wir auf alle Rechte, die aus dem Eigentumsvorbehalt resultieren, bestehen. Der Kunde verzichtet hiermit ausdrücklich und unwiderruflich auf etwaige Ansprüche aus verbotener Eigenmacht. Er tritt hiermit seine Herausgabeansprüche ohne weitere Vereinbarung an uns ab. Rückvergütungsansprüche für Frachten, Lagergelder usw. sind ausgeschlossen.

8. HAFTUNGSBESCHRÄNKUNG

Verschuldensunabhängige Schadensersatzansprüche wegen nicht oder nicht wie geschuldet erbrachter Leistung, wegen Pflichtverletzung und aus unerlaubter Handlung und aus sonstigem Rechtsgrund sind ausgeschlossen, soweit sie nicht vorsätzlich oder grob fahrlässig von der dormiente GmbH oder einer ihrer Erfüllungsgehilfen, gesetzlichen Vertretern oder ihrer Organe verursacht worden sind. Vorstehende Haftungsbeschränkung gilt nicht für Schadenersatzansprüche wegen der Verletzung von Leben, Körper oder Gesundheit.

9. DATENVERARBEITUNG UND DATENSCHUTZ

Wir sind berechtigt im Rahmen der gegebenen Datenschutzgesetzgebung Daten zu speichern.

10. SALVATORISCHE KLAUSEL

Sollten einzelne der vorgenannten Geschäftsbedingungen unwirksam sein oder werden, berührt dies die Wirksamkeit der übrigen Bestimmungen und des gesamten Rechtsgeschäftes nicht. Die möglicherweise unwirksame Geschäftsbedingung gilt dann als durch eine hier zulässige und wirksame Bedingung ersetzt.

STAND 2025

INHALTSVERZEICHNIS

NATURMATRATZEN	
NATURAL ECO – max. 14cm	5 - 7
NATURAL BASIC – max. 16cm	8 - 11
NATURAL CLASSIC – max. 18cm	12 - 15
NATURAL DELUXE – max. 23cm	16 - 19
NATUR PUR – max. 18cm mit Hanf / Zirbe / Seegrass	20 - 21
PERSONAL FITS – max. 18 / 23cm massgeschneidert	22 - 23
TOPPER	24 - 25
FUTON À LA CARTE	26
NATURAL KIDS	
BABYMATRATZE HEIDI	27
DECKEN / ZUBEHÖR	27
UNTERFEDERUNGEN / MOTORRAHMEN	
ROLLROSTE	28
BASIC – S / KF	28
XXL – S	29
XXL 200 M / 400 M – MOTORRAHMEN	29
PHYSIOFORM® PRO – S / KF / M	30 - 31
PHYSIOFORM®PRO LIFT / LIFT PREMIUM	32
ERGO NATURA ZIRBE – S / M	33
SYSTEM 1 NATURROST	34
SYSTEM 7® UNTERFEDERUNG / M	35

NATURKISSEN

FÜLLKISSEN	36
FORMKISSEN	37

NATURDECKEN

NATURAL HANF – HANF	39
INDIAN SUMMER – TENCEL™	40
LHASA – MERINO-LAMMWOLLE	41
LUXOR – KAMEL-FLAUMHAAR	42

NATURUNTERBETTEN

NATURAL HANF – HANF	43
INDIAN SUMMER – TENCEL™	43
LHASA – MERINO-LAMMWOLLE	43

dormiente. HOME COLLECTION	
HANF-BETTWÄSCHE	44
BAMBUS-BETTWÄSCHE	44
BAUMWOLL-BETTWÄSCHE	44
BIO-SPANNBETTLAKEN	44
NATURAL PROTECT – MOLTONAUFBLAGE	45
SCHLAFROLLE SEITENSCHLÄFER	45
NECKPILLO	45
DUFTKISSEN-SET	45

dormiente GmbH	
Dormiente Platz	Telefon +49 - 641 - 96213 - 0
Auf dem langen Furt 14 - 16	info@dormiente.com
35452 Heuchelheim	www.dormiente.com

SCHLAFSOFAS

LOUNGE S	46 - 51
DAYBED	52

AUSZIEHSOFAS

ZEDULO_1 – 2-SITZER	53
ZEDULO_2 – OTTOMANE	53
ZEDULO_3 – VOLLPOLSTER	54
ZEDULO_4 – MASSIVHOLZRAHMEN	54
ZEDULO_5 – ECKSOFA	55
SCHLAFSOFAS ZUBEHÖR	56

NATURPOLSTERBETTEN

CLIA POLSTERSYSTEMBETT – ÜBERSICHT	57
CLIA_1 – POLSTER-BETTRAHMEN	58 - 61
CLIA_2 – BOXSPRING-OPTIK	62 - 65
CLIA_3 – MASSIVHOLZ-BETTRAHMEN	66 - 69
CLIA OPTIONAL	70 - 71
LOUNGE NIGHT	73 - 75
VEGA SONDEREDITION	76 - 77
NATURPOLSTERBETTEN ZUBEHÖR	78 - 79

MASSIVHOLZBETTEN

BELUGA	81
GONDA / GONDA MAXI	82 - 83
KALMERA / KALMERA MAXI	84 - 85
KANDA	86
KB_23	87
LARIA / LARIA MAXI	88 - 89
MOLA / MOLA MAXI	90 - 91
NUVEO / NUVEO MAXI – metallfrei	92 - 93
UDANA	94
VETERIS – metallfrei	94
VIVA	95

NACHTKONSOLEN IM ÜBERBLICK	96
BEISTELLTISCHE IM ÜBERBLICK	97

MASSIVHOLZMÖBEL CLOSE-IT	98 - 99
---------------------------------	---------

TECHNISCHE ANGABEN

SCHLAFSOFAS / POLSTERBETTEN	100 - 101
MASSIVHOLZBETTEN	102 - 103

dormiente. HEALTH	NEU ABSCHIRMGeweBE	104
	VITALAUFLAGE	105

dormiente. TRAVEL	NATURMATRATZEN FÜR CAMPER & CO.	106 - 107
-----------------------------	------------------------------------	-----------

dormiente. SPORTS	YOGA	108
-----------------------------	------	-----

NATURAL ECO



GESAMTHÖHE max. 14 cm
 KERNE MIT NATURLATEX AUS FLEXICUTS*
 1 BEZUGVARIANTE ZUR WAHL



Variante 3A: der Bezug der Serie NATURAL ECO

BEISPIEL-KOMBINATION:



Füllkissen **FLEXOPILLO MED**

Decke **INDIAN SUMMER**

Matratze **NATURAL ECO**
 mit Bezug **VARIANTE 3A**

Unterfederung **BASIC S**

* FLEXICUTS Optimale Ressourcennutzung durch Verwendung mehrerer Lagen Naturlatex, die mit 100% Naturlatex neu verbunden werden

NATURAL ECO – GESAMTHÖHE max. 14 cm



NATURMATRATZEN

MATRATZENBEZUG – NICHT WASCHBAR:

3A **STRICKGEWEBE** 100% Baumwolle (kbA) 400 g/m², unterstept mit 100% Schurwolle (kbT) 500 g/m², naturfarben, zur Trockenreinigung geeignet

MILBEX-AUSRÜSTUNG Besprühung des Matratzenbezuges und -kerns mit Neemöl zur natürlichen Reduzierung von Hausstaubmilbenbefall. **Wirkdauer:** 2-3 Monate.



Breite cm:	80 / 90 / 100	120 / 140 / 160	180 / 200
CHF	53	63	73

PARTNERLÖSUNG **2 unterschiedliche Kerne** innerhalb der Serie NATURAL ECO (gleiche Kernhöhe) erhalten einen durchgehenden Bezug.



Breite cm: 140 / 160 / 180 / 200
AUFPREIS CHF **96** Zwei **gleiche Kerne** werden ab 180 cm als Standard als Partnerlösung gefertigt – ohne Partnerlösung-Aufpreis!

Für die Berechnung wird der Mittelwert der gewählten Matratzentypen in der gewünschten Matratzen-Gesamtbreite zugrunde gelegt.

BEISPIELRECHNUNG

Partnerlösung Natural Eco 180 x 200 cm mit Bezugvariante 3A:		
Seite LINKS	Natural Eco 180x200	1.463 CHF
Seite RECHTS	Natural Eco Plus 180x200	1.599 CHF
	Mittelwert	1.531 CHF
Aufschlag	Partnerlösung	96 CHF
	Komplettpreis	1.627 CHF

LINKS	RECHTS	"LINKS" / "RECHTS" bitte bei Bestellung angeben
NATURAL ECO	NATURAL ECO PLUS	

SONDERANFERTIGUNGEN **SONDERLÄNGEN 190 / 210 / 220 cm** Breite 80-140 cm **+126 CHF** / Breite 160-200 cm **+184 CHF**
ZWISCHENGRÖSSEN nächstgrösseres Mass **+112 CHF**
ÄNDERUNGEN IM MATRATZENAUFBAU **+146 CHF** Pauschale zzgl. Materialkosten - auf Anfrage
ÄNDERUNGEN DER MATRATZENFORM Fertigung nach Kundenschemata - auf Anfrage

kbA = kontrolliert biologischer Anbau, kbT = kontrolliert biologische Tierhaltung, Lyocell (Tencel™) = 100% Cellulose

NATURAL ECO – GESAMTHÖHE max. 14 cm

NATURMATRATZEN

NATURAL ECO **KERN** 12 cm 100% Naturlatex aus Flexicuts*, in einem Innentrikot aus 100% Baumwolle (kbA) **GEWICHT** 90 x 200 cm = 21 kg ab 180 cm nur mit zwei einzelnen Kernen erhältlich

Länge 200 cm / Breite cm:	80 / 90	100	120	140	160	180	200
3A CHF	774	842	987	1.152	1.308	1.463	1.628

NATURAL ECO PLUS **KERN** 2,5 cm latexierte Kokosfaser, beidseitig je 5 cm 100% Naturlatex aus Flexicuts*, in einem Innentrikot aus 100% Baumwolle (kbA), **GEWICHT** 90 x 200 cm = 20 kg ab 180 cm nur mit zwei einzelnen Kernen erhältlich
Nicht geeignet für Motorrahmen!

Länge 200 cm / Breite cm:	80 / 90	100	120	140	160	180	200
3A CHF	871	939	1.094	1.269	1.434	1.599	1.773

UNSERE EMPFEHLUNG zu den Matratzen NATURAL ECO mit Bezugvariante 3A:

NATURAL PROTECT – MOLTONAUFLAGE



100% Baumwolle (kbA) aus GOTS**-zertifizierten Betrieben, 400 g/m², Gummizüge an den Ecken, **waschbar bis 95°C, für Allergiker geeignet**
VE = 6 Stück, Größen sortiert. Kosten für Mehraufwand bei abweichenden Mengen: 22 CHF empfohlener Verkaufspreis.

Länge 200 cm / Breite cm:	80 / 90	100	120	140	160	180	200
CHF	67	67	81	86	91	106	115

SONDERANFERTIGUNGEN **SONDERLÄNGEN** **190 cm +10%** **210 cm +10%** **220 cm +15%**
ZWISCHENGRÖSSEN auf Anfrage

* FLEXICUTS Optimale Ressourcennutzung durch Verwendung mehrerer Lagen Naturlatex, die mit 100% Naturlatex neu verbunden werden

** GOTS = Global Organic Textile Standard

NATURAL BASIC



GESAMTHÖHE max. 16 cm

2 LATEX-HÄRTEGRADE ZUR WAHL

2 BEZUGVARIANTEN ZUR WAHL



Variante 3A: der Grundbezug der Serie NATURAL BASIC



Variante WB2
waschbarer Aussenbezug + Innenbezug nach Wahl

BEISPIEL-KOMBINATION:



Formkissen RELAXOPILLO MED

Decke LHASA

Matratze NATURAL BASIC
mit Bezug VARIANTE 3A

Unterfederung PHYSIOFORM® PRO S

NATURAL BASIC – GESAMTHÖHE max. 16 cm

NATURMATRATZEN

DIE MATRATZENTYPEN UND IHRE HÄRTEGRADE

LATEX-HÄRTEGRAD	MATRATZEN-HÄRTEGRAD	KÖRPERGEWICHT	KÖRPERFORM
-----------------	---------------------	---------------	------------

NATURAL BASIC Z7



FEMALE



MALE

MEDIUM	H2	bis 70 kg	
FEST	H3	bis 80 kg	
MEDIUM	H2	bis 80 kg	
FEST	H3	bis 120 kg	

NATURAL BASIC 2



MEDIUM	H2	bis 70 kg	
FEST	H3	bis 120 kg	

NATURAL BASIC 3



MEDIUM	H2 - H3	bis 90 kg	
FEST	H4 - H5	bis 120 kg	

NATURAL BASIC 4



MEDIUM	H4	bis 120 kg	
FEST	H5	bis 120 kg	

MATRATZEN-HÄRTEGRAD: H1 = weich H2 = mittelweich H3 = mittelfest H4 = fest H5 = sehr fest

Bitte beachten Sie, dass diese Härtegradangaben nur Richtwerte sind, da diese von Hersteller zu Hersteller unterschiedlich definiert werden. Daher empfehlen wir eine persönliche Beratung und ein Probeliegen.

KÖRPERFORMEN haben einen Einfluss auf das Liegeverhalten. Daher unterscheiden wir in folgenden Kategorien:

- zierliche Figur und homogene Gewichtsverteilung
- normal bis kräftig bei homogener Gewichtsverteilung
- Schwerpunkt im Beckenbereich, schmalere Schultern
- breitere Schultern, schmaleres Becken
- Schwerpunkt im Bauchbereich

NATURAL BASIC – GESAMTHÖHE max. 16 cm



NATURMATRATZEN

MATRATZENBEZUG – NICHT WASCHBAR:

3A STRICKGEWEBE 100% Baumwolle (kBA) 400 g/m², unterstept mit 100% Schurwolle (kBT) 500 g/m², naturfarben, zur Trockenreinigung geeignet

MATRATZENBEZUG – WASCHBAR:

WASCHBARER AUSSENBEZUG

• WB2 STRICKGEWEBE
100% Baumwolle (kBA) 370 g/m², aus GOTS zertifizierten Betrieben, naturfarben, waschbar bis 60°C



VERSTEPPTER INNENBEZUG – NICHT WASCHBAR – ZUR WAHL

- INNENBEZUG HF 100% Hanf, **NEU** 750 g/m², vegan
 - INNENBEZUG SW 100% Schurwolle (kBT), 500 g/m²
 - INNENBEZUG BW 100% Baumwolle (kBA), 500 g/m², vegan
 - INNENBEZUG TC 100% Lyocell (Tencel™), 500 g/m², vegan
- jeweils in einem Trikot aus 100% Baumwolle (kBA), 80 g/m²

MILBEX-AUSRÜSTUNG Besprühung des Matratzenbezuges und -kerns mit Neemöl zur natürlichen Reduzierung von Hausstaubmilbenbefall.
Wirkdauer: 2-3 Monate.



Breite cm:	80 / 90 / 100	120 / 140 / 160	180 / 200
CHF	53	63	73

PARTNERLÖSUNG 2 unterschiedliche Kerne innerhalb der Serie NATURAL BASIC (gleiche Kernhöhe) erhalten einen durchgehenden Bezug.



Breite cm: 140 / 160 / 180 / 200
AUFPREIS CHF 96 **Bitte beachten - NEU ab 2025:** Zwei gleiche Kerne werden ab 180 cm als Partnerlösung gefertigt – ohne Partnerlösung-Aufpreis!

Für die Berechnung wird der Mittelwert der gewählten Matratzentypen in der gewünschten Matratzen-Gesamtbreite zugrunde gelegt.

BEISPIELRECHNUNG

Partnerlösung Natural Basic 180 x 200 cm mit Bezugvariante 3A:

Seite LINKS	Basic 2 fest 180x200	2.064 CHF
Seite RECHTS	Basic 4 medium 180x200	2.132 CHF
	Mittelwert	2.098 CHF
Aufschlag	Partnerlösung	96 CHF
	Komplettpreis	2.194 CHF

LINKS	RECHTS	"LINKS" / "RECHTS"
BASIC 2	BASIC 4	bitte bei Bestellung
fest	medium	angeben

Bei waschbaren Bezügen liefern wir standardmässig 1 durchgehenden versteppten Innenbezug. Auf Wunsch 2 einzelne möglich, ohne weiteren Aufpreis.

SONDERANFERTIGUNGEN SONDERLÄNGEN 190 / 210 / 220 cm Breite 80-140 cm +126 CHF / Breite 160-200 cm +184 CHF
ZWISCHENGRÖSSEN nächstgrösseres Mass +112 CHF
ÄNDERUNGEN IM MATRATZENAUFBAU +146 CHF Pauschale zzgl. Materialkosten - auf Anfrage
ÄNDERUNGEN DER MATRATZENFORM Fertigung nach Kundenschaablone - auf Anfrage

GOTS = Global Organic Textile Standard, kBA = kontrolliert biologischer Anbau, kBT = kontrolliert biologische Tierhaltung, Lyocell (Tencel™) = 100% Cellulose

STAND 03/2025 - Empf. Verkaufspreise in CHF, inkl. gesetzlicher MwSt - Änderungen vorbehalten, Manufaktur: Masstoleranzen möglich, Massangaben sind circa-Werte dormiente GmbH

NATURAL BASIC – GESAMTHÖHE max. 16 cm

NATURMATRATZEN

NATURAL BASIC Z7 FEMALE oder MALE KERN 14 cm 100% Naturlatex, mit Zonenschnitten und Oberflächenprofilierung, in einem Innentrikot aus 100% Baumwolle (kBA)
LATEXHÄRTEGRAD standard medium, wahlweise fest, GEWICHT 90 x 200 cm = 24 kg



Bitte beachten - NEU ab 2025: ab 180 cm als Standard mit 2 einzelnen Kernen - auf Anfrage durchgehend

Länge 200 cm / Breite cm:	80 / 90	100	120	140	160	180	200
3A	1.162	1.269	1.502	1.754	2.006	2.268	2.520
WB2 (versteppter Innenbezug nicht vergessen!)	1.308	1.424	1.676	1.928	2.190	2.472	2.733
AUFPREIS Naturlatex fest	126	141	165	194	223	252	281

NATURAL BASIC 2 KERN 14 cm 100% Naturlatex, in einem Innentrikot aus 100% Baumwolle (kBA)
LATEXHÄRTEGRAD standard medium, wahlweise fest, GEWICHT 90 x 200 cm = 24 kg



Bitte beachten - NEU ab 2025: ab 180 cm als Standard mit 2 einzelnen Kernen - auf Anfrage durchgehend

NEU

Länge 200 cm / Breite cm:	80 / 90	100	120	140	160	180	200
3A	939	1.014	1.193	1.381	1.569	1.758	1.946
WB2 (versteppter Innenbezug nicht vergessen!)	1.033	1.118	1.315	1.504	1.701	1.908	2.106
AUFPREIS Naturlatex fest	122	136	160	188	216	245	273

NATURAL BASIC 3 KERN 12 cm 100% Naturlatex, beidseitig je 1.000 g/m² reines Rosshaar, in einem Innentrikot aus 100% Baumwolle (kBA)
LATEXHÄRTEGRAD standard medium, wahlweise fest, GEWICHT 90 x 200 cm = 26 kg



Bitte beachten - NEU ab 2025: ab 180 cm als Standard mit 2 einzelnen Kernen - auf Anfrage durchgehend

Länge 200 cm / Breite cm:	80 / 90	100	120	140	160	180	200
3A	1.162	1.259	1.463	1.686	1.909	2.132	2.355
WB2 (versteppter Innenbezug nicht vergessen!)	1.259	1.366	1.589	1.812	2.045	2.287	2.520
AUFPREIS Naturlatex fest	107	116	142	167	192	217	243

NATURAL BASIC 4 KERN 5 cm latexierte Kokosfaser, beidseitig je 4,5 cm 100% Naturlatex, in einem Innentrikot aus 100% Baumwolle (kBA)
LATEXHÄRTEGRAD standard medium, wahlweise fest, GEWICHT 90 x 200 cm = 26 kg
Nicht geeignet für Motorrahmen!



Bitte beachten - NEU ab 2025: ab 180 cm als Standard mit 2 einzelnen Kernen - auf Anfrage durchgehend

Länge 200 cm / Breite cm:	80 / 90	100	120	140	160	180	200
3A	1.162	1.259	1.463	1.686	1.909	2.132	2.355
WB2 (versteppter Innenbezug nicht vergessen!)	1.259	1.366	1.589	1.812	2.045	2.287	2.520
AUFPREIS Naturlatex fest	81	90	110	129	148	168	187

STAND 03/2025 - Empf. Verkaufspreise in CHF, inkl. gesetzlicher MwSt - Änderungen vorbehalten, Manufaktur: Masstoleranzen möglich, Massangaben sind circa-Werte dormiente GmbH

NATURAL CLASSIC



GESAMTHÖHE max. 18 cm

3 LATEX-HÄRTEGRADE ZUR WAHL

5 BEZUGVARIANTEN ZUR WAHL



Variante 5A: der Grundbezug der Serie NATURAL CLASSIC




Variante 1A SATINÉE



Variante HANF STRICK WASCHBAR
waschbarer Aussenbezug + Innenbezug nach Wahl



Variante WB1
waschbarer Aussenbezug + Innenbezug nach Wahl



Variante HANF DRELL unterstept mit Hanf

BEISPIEL-KOMBINATION:



Formkissen **PHYSIOPILLO MED**

Decke **LUXOR**

Matratze **NATURAL CLASSIC**
mit Bezug **VARIANTE 5A**

Unterfederung **PHYSIOFORM® PRO S**


NATURAL CLASSIC – GESAMTHÖHE max. 18 cm

NATURMATRATZEN

DIE MATRATZENTYPEN UND IHRE HÄRTEGRADE

LATEX-HÄRTEGRAD	MATRATZEN-HÄRTEGRAD	KÖRPERGEWICHT	KÖRPERFORM
-----------------	---------------------	---------------	------------

ORTHOFORM



FEMALE

MALE

SOFT	H1	bis 75 kg	
MEDIUM	H2	bis 100 kg	
FEST	H3	bis 120 kg	
SOFT	H1	bis 75 kg	
MEDIUM	H2	bis 100 kg	
FEST	H3	bis 120 kg	

MEDIFORM




SOFT	H1	bis 75 kg	
MEDIUM	H2	bis 100 kg	
FEST	H4	bis 140 kg	

ISOFORM



SOFT	H2	bis 80 kg	
MEDIUM	H3	bis 100 kg	
FEST	H4	bis 140 kg	

BIOFORM



SOFT	H2 - H3	bis 80 kg	
MEDIUM	H3 - H4	bis 100 kg	
FEST	H4 - H5	bis 140 kg	

MATRATZEN-HÄRTEGRAD: H1 = weich H2 = mittelweich H3 = mittelfest H4 = fest H5 = sehr fest
Bitte beachten Sie, dass diese Härtegradangaben nur Richtwerte sind, da diese von Hersteller zu Hersteller unterschiedlich definiert werden.
Daher empfehlen wir eine persönliche Beratung und ein Probeliegen.

KÖRPERFORMEN haben einen Einfluss auf das Liegeverhalten. Daher unterscheiden wir in folgenden Kategorien:

- zierliche Figur und homogene Gewichtsverteilung
- normal bis kräftig bei homogener Gewichtsverteilung
- Schwerpunkt im Beckenbereich, schmalere Schultern
- breitere Schultern, schmaleres Becken
- Schwerpunkt im Bauchbereich

NATURAL CLASSIC – GESAMTHÖHE max. 18 cm



NATURMATRATZEN

MATRATZENBEZÜGE – NICHT WASCHBAR:

- 5A** **STRICKGEWEBE** 76% Baumwolle (kbA), 21% Lyocell (Tencel™), 3% Kapok, 450 g/m², unterstept mit 100% Schurwolle (kbT) 750 g/m², weiss, zur Trockenreinigung geeignet
- 1A** **SATINÉE** 60% Viskose, 40% Lyocell (Tencel™) 334 g/m², unterstept mit 100% Schurwolle (kbT) 750 g/m², Naturglanz weiss, zur Trockenreinigung geeignet
- HANF DRELL** **DRELL** 100% Hanf, 220 g/m², unterstept mit 100% Hanf 750 g/m², ecru, vegan zur Trockenreinigung geeignet

MATRATZENBEZÜGE – WASCHBAR:

WASCHBARER AUSSENBEZUG ZUR WAHL

- WB1** **STRICKGEWEBE** 100% Baumwolle (kbA) 370 g/m², aus GOTS zertifizierten Betrieben, weiss, waschbar bis 60°C
- HANF STRICK** **STRICKGEWEBE** 52% Hanf, 28% Baumwolle (kbA), 20% Lyocell (Tencel™), 500 g/m², weiss, waschbar bis 60°C



VERSTEPPTER INNENBEZUG – NICHT WASCHBAR – ZUR WAHL

- INNENBEZUG HF** 100% Hanf, **NEU 750 g/m²**, vegan
 - INNENBEZUG SW** 100% Schurwolle (kbT), 500 g/m²
 - INNENBEZUG BW** 100% Baumwolle (kbA), 500 g/m², vegan
 - INNENBEZUG TC** 100% Lyocell (Tencel™), 500 g/m², vegan
- jeweils in einem Trikot aus 100% Baumwolle (kbA), 80 g/m²

MILBEX-AUSRÜSTUNG Besprühung des Matratzenbezuges und -kerns mit Neemöl zur natürlichen Reduzierung von Hausstaubmilbenbefall. Wirkdauer: 2-3 Monate.



Breite cm:	80 / 90 / 100	120 / 140 / 160	180 / 200
CHF	53	63	73

PARTNERLÖSUNG 2 unterschiedliche Kerne innerhalb der Serie NATURAL CLASSIC (gleiche Kernhöhe) erhalten einen durchgehenden Bezug.



Breite cm: 140 / 160 / 180 / 200 **Bitte beachten - NEU ab 2025:** Zwei gleiche Kerne werden ab 180 cm als Standard als Partnerlösung gefertigt – ohne Partnerlösung-Aufpreis!

Für die Berechnung wird der Mittelwert der gewählten Matratzentypen in der gewünschten Matratzen-Gesamtbreite zugrunde gelegt.

BEISPIELRECHNUNG

Partnerlösung Natural Classic 180 x 200 cm mit Bezugvariante 5A:

Seite LINKS	Orthoform Male medium 180x200	3.063 CHF
Seite RECHTS	Mediform medium 180x200	2.501 CHF
	Mittelwert	2.782 CHF
Aufschlag	Partnerlösung	96 CHF
	Komplettpreis	2.878 CHF

LINKS	RECHTS
ORTHOFORM	MEDIFORM
MALE	medium
medium	

"LINKS" / "RECHTS" bitte bei Bestellung angeben

Bei waschbaren Bezügen liefern wir standardmässig 1 durchgehenden versteppten Innenbezug. Auf Wunsch 2 einzelne möglich, ohne weiteren Aufpreis.

SONDERANFERTIGUNGEN **SONDERLÄNGEN 190 / 210 / 220 cm** Breite 80-140 cm **+175 CHF** / Breite 160-200 cm **+257 CHF**
ZWISCHENGRÖSSEN nächstgrösseres Mass **+114 CHF**
ÄNDERUNGEN IM MATRATZENAUFBAU **+146 CHF** Pauschale zzgl. Materialkosten - auf Anfrage
ÄNDERUNGEN DER MATRATZENFORM Fertigung nach Kundenschaablone - auf Anfrage

GOTS = Global Organic Textile Standard, kbA = kontrolliert biologischer Anbau, kbT = kontrolliert biologische Tierhaltung, Lyocell (Tencel™) = 100% Cellulose

STAND 03/2025 - Empf. Verkaufspreise in CHF, inkl. gesetzlicher MwSt - Änderungen vorbehalten, Manufaktur: Masstoleranzen möglich, Massangaben sind circa-Werte dormiente GmbH

NATURAL CLASSIC – GESAMTHÖHE max. 18 cm

NATURMATRATZEN

ORTHOFORM FEMALE oder MALE KERN 15 cm 100% Naturlatex, mit Zonenschnitten und Oberflächenprofilierung, in einem Innentrikot aus 100% Baumwolle (kbA) LATEXHÄRTEGRAD standard medium, wahlweise soft oder fest, **GEWICHT** 90 x 200 cm = 27 kg



Bitte beachten - NEU ab 2025: ab 180 cm als Standard mit 2 einzelnen Kernen - auf Anfrage durchgehend

Länge 200 cm / Breite cm:	80 / 90	100	120	140	160	180	200
5A	CHF 1.550	1.705	2.035	2.345	2.675	3.063	3.383
1A							
HANF DRELL mit Hanf	CHF 1.647	1.802	2.132	2.452	2.801	3.189	3.519
WB1							
HANF STRICK WASCHBAR							
AUFPREIS Naturlatex fest	CHF 184	199	228	257	286	315	344

MEDIFORM

KERN 15 cm 100% Naturlatex, in einem Innentrikot aus 100% Baumwolle (kbA) LATEXHÄRTEGRAD standard medium, wahlweise soft oder fest, **GEWICHT** 90 x 200 cm = 29 kg



Bitte beachten - NEU ab 2025: ab 180 cm als Standard mit 2 einzelnen Kernen - auf Anfrage durchgehend

Länge 200 cm / Breite cm:	80 / 90	100	120	140	160	180	200
5A	CHF 1.356	1.472	1.725	1.967	2.210	2.501	2.743
1A							
HANF DRELL mit Hanf	CHF 1.453	1.569	1.822	2.074	2.336	2.627	2.879
WB1							
HANF STRICK WASCHBAR							
AUFPREIS Naturlatex fest	CHF 184	199	228	257	286	315	344

ISOFORM

KERN 13 cm 100% Naturlatex, beidseitig je 1.000 g/m² reines Rosshaar, in einem Innentrikot aus 100% Baumwolle (kbA) LATEXHÄRTEGRAD standard medium, wahlweise soft oder fest, **GEWICHT** 90 x 200 cm = 26 kg



Bitte beachten - NEU ab 2025: ab 180 cm als Standard mit 2 einzelnen Kernen - auf Anfrage durchgehend

Länge 200 cm / Breite cm:	80 / 90	100	120	140	160	180	200
5A	CHF 1.550	1.676	1.948	2.210	2.481	2.801	3.073
1A							
HANF DRELL mit Hanf	CHF 1.599	1.725	1.996	2.268	2.559	2.879	3.160
WB1							
HANF STRICK WASCHBAR							
AUFPREIS Naturlatex fest	CHF 160	173	198	223	248	274	299

BIOFORM

KERN 5 cm latexierte Kokosfaser, beidseitig je 5 cm 100% Naturlatex, in einem Innentrikot aus 100% Baumwolle (kbA) LATEXHÄRTEGRAD standard medium, wahlweise soft oder fest, **GEWICHT** 90 x 200 cm = 26 kg Nicht geeignet für Motorrahmen!



Bitte beachten - NEU ab 2025: ab 180 cm als Standard mit 2 einzelnen Kernen - auf Anfrage durchgehend

Länge 200 cm / Breite cm:	80 / 90	100	120	140	160	180	200
5A	CHF 1.550	1.676	1.948	2.210	2.481	2.801	3.073
1A							
HANF DRELL mit Hanf	CHF 1.599	1.725	1.996	2.268	2.559	2.879	3.160
WB1							
HANF STRICK WASCHBAR							
AUFPREIS Naturlatex fest	CHF 123	133	152	172	191	210	230

STAND 03/2025 - Empf. Verkaufspreise in CHF, inkl. gesetzlicher MwSt - Änderungen vorbehalten, Manufaktur: Masstoleranzen möglich, Massangaben sind circa-Werte dormiente GmbH

NATURAL DELUXE



GESAMTHÖHE max. 23 cm

3 LATEX-HÄRTEGRADE ZUR WAHL

5 BEZUGVARIANTEN ZUR WAHL



Variante 6A (mit Sternabheftung)
Der Grundbezug der Serie NATURAL DELUXE, hier mit Lederapplikationen



Variante 1A SATINÉE (mit Sternabheftung)
hier mit Lederapplikationen



Variante HANF STRICK WASCHBAR
waschbarer Aussenbezug + Innenbezug nach Wahl



Variante WB1
waschbarer Aussenbezug + Innenbezug nach Wahl



Variante HANF DRELL untersteppt mit Hanf
hier ohne Lederapplikationen

BEISPIEL-KOMBINATION:




- Formkissen **ERGOPILLO MED**
- Decke **LHASA**
- Matratze **NATURAL DELUXE**
mit Bezug **VARIANTE 6A**
mit Lederapplikationen
- Unterfederung **ERGO NATURA ZIRBE S**

NATURAL DELUXE – GESAMTHÖHE max. 23 cm

NATURMATRATZEN

DIE MATRATZENTYPEN UND IHRE HÄRTEGRADE

REGULUS



FEMALE

MALE

LATEX-HÄRTEGRAD	MATRATZEN-HÄRTEGRAD	KÖRPERGEWICHT	KÖRPERFORM
SOFT	H1	bis 85 kg	
MEDIUM	H2	bis 110 kg	
FEST	H3	bis 140 kg	
SOFT	H1	bis 85 kg	
MEDIUM	H2	bis 110 kg	
FEST	H3	bis 140 kg	

SIRIUS



SOFT	H1	bis 85 kg	
MEDIUM	H2	bis 120 kg	
FEST	H3 - H4	bis 140 kg	

ANTARES



SOFT	H2	bis 85 kg	
MEDIUM	H3	bis 120 kg	
FEST	H4	bis 140 kg	

SOLARIS



SOFT	H2	bis 85 kg	
MEDIUM	H3 - H4	bis 120 kg	
FEST	H4 - H5	bis 150 kg	

MATRATZEN-HÄRTEGRAD: H1 = weich H2 = mittelweich H3 = mittelfest H4 = fest H5 = sehr fest
Bitte beachten Sie, dass diese Härtegradangaben nur Richtwerte sind, da diese von Hersteller zu Hersteller unterschiedlich definiert werden.
Daher empfehlen wir eine persönliche Beratung und ein Probeliegen.

KÖRPERFORMEN haben einen Einfluss auf das Liegeverhalten. Daher unterscheiden wir in folgenden Kategorien:

- zierliche Figur und homogene Gewichtsverteilung
- normal bis kräftig bei homogener Gewichtsverteilung
- Schwerpunkt im Beckenbereich, schmalere Schultern
- breitere Schultern, schmaleres Becken
- Schwerpunkt im Bauchbereich

NATURAL DELUXE – GESAMTHÖHE max. 23 cm



NATURMATRATZEN

MATRATZENBEZÜGE – NICHT WASCHBAR:

jeweils wählbar MIT Lederapplikationen, bitte bei Bestellung angeben

- 6A** mit Sternabheftung **STRICKGEWEBE** 76% Baumwolle (kbA), 21% Lyocell (Tencel™), 3% Kapok, 450 g/m², unterstept mit 100% Schurwolle (kbT) 750 g/m², weiss, zur Trockenreinigung geeignet
- 1A** mit Sternabheftung **SATINÉE** 60% Viskose, 40% Lyocell (Tencel™) 334 g/m², unterstept mit 100% Schurwolle (kbT) 750 g/m², Naturglanz weiss, zur Trockenreinigung geeignet
- HANF DRELL** **DRELL** 100% Hanf, 220 g/m², unterstept mit 100% Hanf 750 g/m², ecru, vegan zur Trockenreinigung geeignet

MATRATZENBEZÜGE – WASCHBAR:

erhältlich nur OHNE Lederapplikationen und OHNE Sternabheftung

WASCHBARER AUSSENBEZUG ZUR WAHL

- **WB1** **STRICKGEWEBE** 100% Baumwolle (kbA) 370 g/m², aus GOTS zertifizierten Betrieben, weiss, waschbar bis 60°C
- **HANF STRICK** **STRICKGEWEBE** 52% Hanf, 28% Baumwolle (kbA), 20% Lyocell (Tencel™), 500 g/m², weiss, waschbar bis 60°C



VERSTEPPTER INNENBEZUG – NICHT WASCHBAR – ZUR WAHL

- **INNENBEZUG HF** 100% Hanf, **NEU 750 g/m²**, vegan
 - **INNENBEZUG SW** 100% Schurwolle (kbT), 500 g/m²
 - **INNENBEZUG BW** 100% Baumwolle (kbA), 500 g/m², vegan
 - **INNENBEZUG TC** 100% Lyocell (Tencel™), 500 g/m², vegan
- jeweils in einem Trikot aus 100% Baumwolle (kbA), 80 g/m²

MILBEX-AUSRÜSTUNG

Besprühung des Matratzenbezuges und -kerns mit Neemöl zur natürlichen Reduzierung von Hausstaubmilbenbefall. **Wirkdauer:** 2-3 Monate.



Breite cm:	80 / 90 / 100	120 / 140 / 160	180 / 200
CHF	53	63	73

PARTNERLÖSUNG



2 unterschiedliche Kerne innerhalb der Serie NATURAL DELUXE (gleiche Kernhöhe) erhalten einen durchgehenden Bezug. Eine Partnerlösung DELUXE ist nur OHNE Lederapplikationen und Sternabheftung möglich.

Breite cm:	140 / 160 / 180 / 200	Bitte beachten - NEU ab 2025:
AUFPREIS CHF	96	Zwei gleiche Kerne werden ab 180 cm als Standard als Partnerlösung gefertigt – ohne Partnerlösung-Aufpreis!

Für die Berechnung wird der Mittelwert der gewählten Matratzentypen in der gewünschten Matratzen-Gesamtbreite zugrunde gelegt.

BEISPIELRECHNUNG

Partnerlösung Natural Deluxe 180 x 200 cm mit Bezugvariante 6A:

Seite LINKS	Regulus Male medium 180x200	4.111 CHF
Seite RECHTS	Sirius medium 180x200	3.539 CHF
	Mittelwert	3.825 CHF
Aufschlag	Partnerlösung	96 CHF
	Komplettpreis	3.921 CHF

LINKS	RECHTS
REGULUS	SIRIUS
medium	medium

"LINKS" / "RECHTS" bitte bei Bestellung angeben

Bei waschbaren Bezügen liefern wir standardmässig 1 durchgehenden versteppten Innenbezug. Auf Wunsch 2 einzelne möglich, ohne weiteren Aufpreis.

SONDERANFERTIGUNGEN

SONDERLÄNGEN 190 / 210 / 220 cm Breite 80-140 cm **+257 CHF** / Breite 160-200 cm **+359 CHF**
ZWISCHENGRÖSSEN nächstgrösseres Mass **+131 CHF**
ÄNDERUNGEN IM MATRATZENAUFBAU **+165 CHF** Pauschale zzgl. Materialkosten - auf Anfrage
ÄNDERUNGEN DER MATRATZENFORM Fertigung nach Kundenschlablone - auf Anfrage

GOTS = Global Organic Textile Standard, kbA = kontrolliert biologischer Anbau, kbT = kontrolliert biologische Tierhaltung, Lyocell (Tencel™) = 100% Cellulose
 *LEDER ist ein Naturprodukt, das unterschiedlich ausfallen kann und seine Farbe dunkelt mit der Zeit nach.

NATURAL DELUXE – GESAMTHÖHE max. 23 cm


NATURMATRATZEN



Wahlweise mit LEDERAPPLIKATIONEN: standard natur, wahlweise belugaweiss*
 Optional für die Bezugvarianten 6A, 1A und Hanf Drell unterstept mit Hanf
 Bitte bei Bestellung angeben. **AUFPREIS CHF 388**

REGULUS FEMALE oder MALE

KERN 20 cm 100% Naturlatex, mit Zonenschnitten und Oberflächenprofilierung, in einem Innentrikot aus 100% Baumwolle (kbA) **LATEXHÄRTEGRAD** standard medium, wahlweise soft oder fest, **GEWICHT** 90 x 200 cm = 35 kg



Bitte beachten - NEU ab 2025: ab 180 cm als Standard mit **2 einzelnen Kernen** - auf Anfrage durchgehend

Länge 200 cm / Breite cm:	80 / 90	100	120	140	160	180	200
---------------------------	---------	-----	-----	-----	-----	-----	-----

6A	CHF	2.181	2.375	2.772	3.170	3.597	4.111	4.509
1A	CHF	2.278	2.481	2.908	3.345	3.791	4.334	4.761
HANF DRELL mit Hanf	CHF	2.278	2.481	2.908	3.345	3.791	4.334	4.761
WB1	CHF	2.278	2.481	2.908	3.345	3.791	4.334	4.761
HANF STRICK WASCHBAR	CHF	2.278	2.481	2.908	3.345	3.791	4.334	4.761
AUFPREIS Naturlatex fest	CHF	238	257	296	335	373	412	451

SIRIUS

KERN 20 cm 100% Naturlatex, in einem Innentrikot aus 100% Baumwolle (kbA) **LATEXHÄRTEGRAD** standard medium, wahlweise soft oder fest, **GEWICHT** 90 x 200 cm = 38 kg



Bitte beachten - NEU ab 2025: ab 180 cm als Standard mit **2 einzelnen Kernen** - auf Anfrage durchgehend

Länge 200 cm / Breite cm:	80 / 90	100	120	140	160	180	200
---------------------------	---------	-----	-----	-----	-----	-----	-----

6A	CHF	1.987	2.142	2.462	2.782	3.131	3.539	3.868
1A	CHF	2.084	2.248	2.598	2.957	3.325	3.762	4.121
HANF DRELL mit Hanf	CHF	2.084	2.248	2.598	2.957	3.325	3.762	4.121
WB1	CHF	2.084	2.248	2.598	2.957	3.325	3.762	4.121
HANF STRICK WASCHBAR	CHF	2.084	2.248	2.598	2.957	3.325	3.762	4.121
AUFPREIS Naturlatex fest	CHF	238	257	296	335	373	412	451

ANTARES

KERN 18 cm 100% Naturlatex, beidseitig je 1.000 g/m² reines Rosshaar, in einem Innentrikot aus 100% Baumwolle (kbA) **LATEXHÄRTEGRAD** standard medium, wahlweise soft oder fest, **GEWICHT** 90 x 200 cm = 37 kg



Bitte beachten - NEU ab 2025: ab 180 cm als Standard mit **2 einzelnen Kernen** - auf Anfrage durchgehend

Länge 200 cm / Breite cm:	80 / 90	100	120	140	160	180	200
---------------------------	---------	-----	-----	-----	-----	-----	-----

6A	CHF	1.987	2.142	2.481	2.801	3.160	3.587	3.917
1A	CHF	2.084	2.248	2.617	2.976	3.354	3.810	4.169
HANF DRELL mit Hanf	CHF	2.084	2.248	2.617	2.976	3.354	3.810	4.169
WB1	CHF	2.084	2.248	2.617	2.976	3.354	3.810	4.169
HANF STRICK WASCHBAR	CHF	2.084	2.248	2.617	2.976	3.354	3.810	4.169
AUFPREIS Naturlatex fest	CHF	213	231	266	301	336	371	405

SOLARIS

KERN 5 cm latexierte Kokosfaser, beidseitig je 7,5 cm 100% Naturlatex, in einem Innentrikot aus 100% Baumwolle (kbA) **LATEXHÄRTEGRAD** standard medium, wahlweise soft oder fest, **GEWICHT** 90 x 200 cm = 38 kg
Nicht geeignet für Motorrahmen!



Bitte beachten - NEU ab 2025: ab 180 cm als Standard mit **2 einzelnen Kernen** - auf Anfrage durchgehend

Länge 200 cm / Breite cm:	80 / 90	100	120	140	160	180	200
---------------------------	---------	-----	-----	-----	-----	-----	-----

6A	CHF	1.987	2.142	2.481	2.801	3.160	3.587	3.917
1A	CHF	2.084	2.248	2.617	2.976	3.354	3.810	4.169
HANF DRELL mit Hanf	CHF	2.084	2.248	2.617	2.976	3.354	3.810	4.169
WB1	CHF	2.084	2.248	2.617	2.976	3.354	3.810	4.169
HANF STRICK WASCHBAR	CHF	2.084	2.248	2.617	2.976	3.354	3.810	4.169
AUFPREIS Naturlatex fest	CHF	178	193	222	251	280	309	339

NATUR PUR

GESAMTHÖHE max. 18 cm




MATRATZENBEZÜGE – NICHT WASCHBAR:

- 5A **STRICKGEWEBE** 76% Baumwolle (kbA), 21% Lyocell (Tencel™), 3% Kapok, 450 g/m², unterstept mit 100% Schurwolle (kbT) 750 g/m², weiss, zur Trockenreinigung geeignet
- 1A **SATINÉE** 60% Viskose, 40% Lyocell (Tencel™) 334 g/m², unterstept mit 100% Schurwolle (kbT) 750 g/m², Naturglanz weiss, zur Trockenreinigung geeignet
- HANF DRELL** **DRELL** 100% Hanf, 220 g/m², unterstept mit 100% Hanf 750 g/m², ecru, vegan zur Trockenreinigung geeignet

MATRATZENBEZÜGE – WASCHBAR:

WASCHBARER AUSSENBEZUG ZUR WAHL

- **WB1** **STRICKGEWEBE** 100% Baumwolle (kbA) 370 g/m², aus GOTS zertifizierten Betrieben, weiss, waschbar bis 60°C
- **HANF STRICK** **STRICKGEWEBE** 52% Hanf, 28% Baumwolle (kbA), 20% Lyocell (Tencel™), 500g/m², weiss, waschbar bis 60°C



VERSTEPPTER INNENBEZUG – NICHT WASCHBAR – ZUR WAHL

- **INNENBEZUG HF** 100% Hanf, **NEU** 750 g/m², vegan
 - **INNENBEZUG SW** 100% Schurwolle (kbT), 500 g/m²
 - **INNENBEZUG BW** 100% Baumwolle (kbA), 500 g/m², vegan
 - **INNENBEZUG TC** 100% Lyocell (Tencel™), 500 g/m², vegan
- jeweils in einem Trikot aus 100% Baumwolle (kbA), 80 g/m²

MILBEX-AUSRÜSTUNG

Besprühung des Matratzenbezuges und -kerns mit Neemöl zur natürlichen Reduzierung von Hausstaubmilbenbefall. Wirkdauer: 2-3 Monate.



Breite cm:	80 / 90 / 100	120 / 140 / 160	180 / 200
CHF	53	63	73

PARTNERLÖSUNG

2 unterschiedliche Kerne innerhalb der Serie NATUR PUR / CLASSIC (gleiche Kernhöhe) erhalten einen durchgehenden Bezug.



AUFPREIS	Breite cm:	140 / 160 / 180 / 200
CHF		96

Bitte beachten - NEU ab 2025:
Zwei **gleiche Kerne** werden ab 180 cm als Standard als Partnerlösung gefertigt – ohne Partnerlösung-Aufpreis!

Für die Berechnung wird der Mittelwert der gewählten Matratzentypen in der gewünschten Matratzen-Gesamtbreite zugrunde gelegt.

BEISPIELRECHNUNG

Partnerlösung Natur Pur 180 x 200 cm mit Bezugvariante 5A:

Seite LINKS	Natur Pur Hanf 180x200	3.800 CHF
Seite RECHTS	Natur Pur Seegras 180x200	3.800 CHF
	Mittelwert	3.800 CHF
Aufschlag	Partnerlösung	96 CHF
	Komplettpreis	3.896 CHF

LINKS	RECHTS	"LINKS" / "RECHTS"
NATUR PUR	NATUR PUR	bitte bei Bestellung
HANF	SEEGRAS	angeben

Bei waschbaren Bezügen liefern wir standardmässig 1 durchgehenden versteppten Innenbezug. Auf Wunsch 2 einzelne möglich, ohne weiteren Aufpreis.

SONDERANFERTIGUNGEN

SONDERLÄNGEN 190 / 210 / 220 cm Breite 80-140 cm **+175 CHF** / Breite 160-200 cm **+257 CHF**
ZWISCHENGRÖSSEN nächstgrösseres Mass **+112 CHF**
ÄNDERUNGEN IM MATRATZENAUFBAU **+146 CHF** Pauschale zzgl. Materialkosten - auf Anfrage
ÄNDERUNGEN DER MATRATZENFORM Fertigung nach Kundenschlablone - auf Anfrage

GOTS = Global Organic Textile Standard, kbA = kontrolliert biologischer Anbau, kbT = kontrolliert biologische Tierhaltung, Lyocell (Tencel™) = 100% Cellulose

STAND 03/2025 - Empf. Verkaufspreise in CHF, inkl. gesetzlicher MwSt - Änderungen vorbehalten, Manufaktur: Masstoleranzen möglich, Massangaben sind circa-Werte

dormiente GmbH

NATUR PUR

GESAMTHÖHE max. 18 cm



Unsere Matratzenserie mit neuem Kammerschnitt

jetzt noch komfortabler und mit 3 Füllmaterialien zur Wahl:

ZIRBE, HANF oder SEEGRAS



PATENTRECHTLICH GESCHÜTZT



SOFT
FEST

Zwei unterschiedlichen Festigkeiten

7,5 cm 100% Naturlatex soft
7,5 cm 100% Naturlatex fest mit Kammerschnitt
Kammer nach Wahl lose gefüllt mit Zirbe, Hanf oder Seegras

Bitte beachten - NEU ab 2025:

NATUR PUR ZIRBE KERN 7,5 cm 100% Naturlatex fest mit Kammerschnitt, Zirbenspäne, 7,5 cm 100% Naturlatex soft, in einem Innentrikot aus 100% Baumwolle (kbA), **GEWICHT** 90 x 200 cm = 29 kg

ab 180 cm als Standard mit **2 einzelnen Kernen** - auf Anfrage durchgehend

Länge 200 cm / Breite cm:	80 / 90	100	120	140	160	180	200
---------------------------	---------	-----	-----	-----	-----	-----	-----



versteppter Innenbezug bitte nicht vergessen

5A	CHF	2.084	2.258	2.627	2.995	3.364	3.800	4.169
1A	CHF	2.181	2.355	2.724	3.102	3.490	3.927	4.305
HANF DRELL mit Hanf								
WB1								
HANF STRICK WASCHBAR								

NATUR PUR HANF

KERN 7,5 cm 100% Naturlatex fest mit Kammerschnitt, Hanffasern, 7,5 cm 100% Naturlatex soft, in einem Innentrikot aus 100% Baumwolle (kbA), **GEWICHT** 90 x 200 cm = 29 kg



versteppter Innenbezug bitte nicht vergessen

Länge 200 cm / Breite cm:	80 / 90	100	120	140	160	180	200
---------------------------	---------	-----	-----	-----	-----	-----	-----

5A	CHF	2.084	2.258	2.627	2.995	3.364	3.800	4.169
1A	CHF	2.181	2.355	2.724	3.102	3.490	3.927	4.305
HANF DRELL mit Hanf								
WB1								
HANF STRICK WASCHBAR								

NATUR PUR SEEGRAS

KERN 7,5 cm 100% Naturlatex fest mit Kammerschnitt, Seegras, 7,5 cm 100% Naturlatex soft, in einem Innentrikot aus 100% Baumwolle (kbA), **GEWICHT** 90 x 200 cm = 29 kg



versteppter Innenbezug bitte nicht vergessen

Länge 200 cm / Breite cm:	80 / 90	100	120	140	160	180	200
---------------------------	---------	-----	-----	-----	-----	-----	-----

5A	CHF	2.084	2.258	2.627	2.995	3.364	3.800	4.169
1A	CHF	2.181	2.355	2.724	3.102	3.490	3.927	4.305
HANF DRELL mit Hanf								
WB1								
HANF STRICK WASCHBAR								

STAND 03/2025 - Empf. Verkaufspreise in CHF, inkl. gesetzlicher MwSt - Änderungen vorbehalten, Manufaktur: Masstoleranzen möglich, Massangaben sind circa-Werte

dormiente GmbH



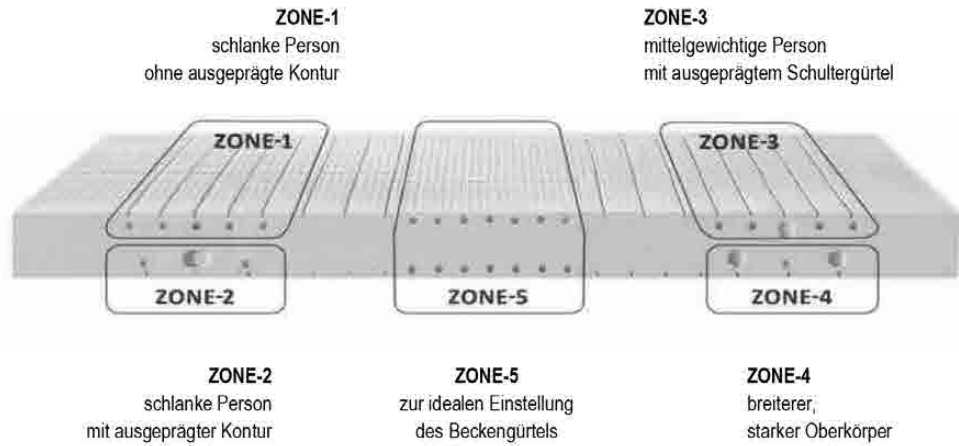
inkl. dormiente BeratungsAPPI

PERSONALFITS



Massgeschneidert. Individuell. Passt perfekt.

PATENTRECHTLICH GESCHÜTZT



MILBEX-AUSRÜSTUNG



Besprühung des Matratzenbezuges und -kerns mit Neemöl zur natürlichen Reduzierung von Hausstaubmilbenbefall.
Wirkdauer: 2-3 Monate.

Breite cm:	80 / 90 / 100	120 / 140 / 160	180 / 200
CHF	53	63	73

PARTNERLÖSUNG



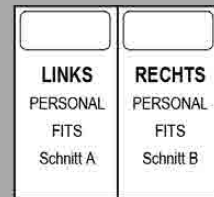
2 unterschiedliche Kerne innerhalb der Serie PERSONAL FITS CLASSIC / NATURAL CLASSIC / NATUR PUR oder PERSONAL FITS DELUXE / NATURAL DELUXE (gleiche Kernhöhe) erhalten einen durchgehenden Bezug. Eine Partnerlösung DELUXE ist nur OHNE Lederapplikationen und Sternabheftung möglich.

Für die Berechnung wird der Mittelwert der gewählten Matratzentypen in der gewünschten Matratzen-Gesamtbreite zugrunde gelegt.

BEISPIELRECHNUNG 1

Partnerlösung PERSONALFITS + PERSONALFITS CLASSIC mit personalisierten Zonenschnitten, mit Bezugvariante 5A:

Seite LINKS	PERSONAL FITS Schnitt A	3.548 CHF
Seite RECHTS	PERSONAL FITS Schnitt B	3.548 CHF
	Mittelwert	3.548 CHF
Aufschlag	2. personalisierter Schnitt	291 CHF
Aufschlag	Partnerlösung	96 CHF
	Komplettpreis	3.935 CHF

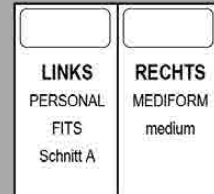


"LINKS" / "RECHTS" bitte bei Bestellung angeben

BEISPIELRECHNUNG 1

Partnerlösung PERSONALFITS CLASSIC + Natural Classic mit Bezugvariante 5A:

Seite LINKS	PERSONAL FITS 180x200	3.548 CHF
Seite RECHTS	Mediform medium 180x200	2.501 CHF
	Mittelwert	3.024 CHF
Aufschlag	Partnerlösung	96 CHF
	Komplettpreis	3.120 CHF



"LINKS" / "RECHTS" bitte bei Bestellung angeben

Bitte beachten - NEU ab 2025: Zwei gleiche Kerne werden ab 180 cm als Standard als Partnerlösung gefertigt – ohne Partnerlösung-Aufpreis!

SONDERANFERTIGUNGEN

SONDERLÄNGEN 190 / 210 / 220 cm
ZWISCHENGRÖSSEN
ÄNDERUNGEN IM MATRATZENAUFBAU
ÄNDERUNGEN DER MATRATZENFORM

Breite 80-140 cm **+257 CHF** / Breite 160-200 cm **+359 CHF**
nächstgrösseres Mass **+131 CHF**
+165 CHF Pauschale zzgl. Materialkosten - auf Anfrage
Fertigung nach Kundenschaablone - auf Anfrage



inkl. dormiente BeratungsAPPI

PERSONALFITS



Erhältlich in 2 Komfortklassen:

CLASSIC Gesamthöhe max. 18 cm / DELUXE Gesamthöhe max. 23 cm

PERSONALFITS CLASSIC – GESAMTHÖHE max. 18 cm



KERN

15 cm 100% Naturlatex, mit Oberflächenprofilierung und Zonenschnitten individuell wählbar in der persönlichen Beratung, in einem Innentrikot aus 100% Baumwolle (kbA), LATEXHÄRTEGRAD standard medium, wahlweise fest, GEWICHT 90 x 200 cm = 27 kg



BEZUG

5A

STRICKGEWEBE

76% Baumwolle (kbA), 21% Lyocell (Tencel™), 3% Kapok, 450 g/m², unterstept mit 100% Schurwolle (kbT) 750 g/m², weiss, zur Trockenreinigung geeignet

OPTIONAL Auch erhältlich mit den Bezugvarianten 1A, HANF DRELL unterstept mit Hanf, WB1, HANF STRICK und HANF DRELL waschbar. Details zu den Bezügen siehe Seite 14.

Bitte beachten - NEU ab 2025:

ab 180 cm als Standard mit **2 einzelnen Kernen** - auf Anfrage durchgehend

Länge 200 cm / Breite cm:	80 / 90	100	120	140	160	180	200
5A	CHF	2.035	2.190	2.520	2.830	3.160	3.548
Weitere Bezugvarianten	CHF	2.132	2.287	2.617	2.937	3.286	3.674
AUFPREIS Naturlatex fest	CHF	184	199	228	257	286	315
						344	

PERSONALFITS DELUXE – GESAMTHÖHE max. 23 cm



KERN

20 cm 100% Naturlatex, mit Oberflächenprofilierung und Zonenschnitten individuell wählbar in der persönlichen Beratung in einem Innentrikot aus 100% Baumwolle (kbA), LATEXHÄRTEGRAD standard medium, wahlweise fest, GEWICHT 90 x 200 cm = 35 kg



BEZUG

6A

STRICKGEWEBE

76% Baumwolle (kbA), 21% Lyocell (Tencel™), 3% Kapok, 450 g/m², unterstept mit 100% Schurwolle (kbT) 750 g/m², weiss, zur Trockenreinigung geeignet
Erhältlich nur ohne Sternabheftung und ohne Lederapplikationen

OPTIONAL Auch erhältlich mit den Bezugvarianten 1A, HANF DRELL unterstept mit Hanf, WB1, HANF STRICK und HANF DRELL waschbar. Details zu den Bezügen siehe Seite 18. Erhältlich nur ohne Sternabheftung und ohne Lederapplikationen.

Bitte beachten - NEU ab 2025:

ab 180 cm als Standard mit **2 einzelnen Kernen** - auf Anfrage durchgehend

Länge 200 cm / Breite cm:	80 / 90	100	120	140	160	180	200
6A	CHF	2.666	2.860	3.257	3.655	4.082	4.596
Weitere Bezugvarianten	CHF	2.763	2.966	3.393	3.830	4.276	4.819
AUFPREIS Naturlatex fest	CHF	238	257	296	335	373	412
						451	

BITTE BEACHTEN

Matratzen der Serie PERSONALFITS sind nur bestellbar mit korrekt ausgefülltem und unterschriebenem EINSTELLPASS. Beratung im Haus vorausgesetzt.

TOPPER OUTSIDE PRINZIP – MIT AUSSENBEZUG

TOPPER



OPTIONAL KLETTSCHLAUFEN
zur Befestigung an den Tragegriffen der NATURAL CLASSIC SERIE
Auf Anfrage auch für NATURAL DELUXE möglich.

TOPPER OUTSIDE KOMFORT

- BEZUGSVARIANTEN ZUR WAHL:**
- 5A** **STRICKGEWEBE** 76% Baumwolle (kbA), 21% Lyocell (Tencel™), 3% Kapok, 450 g/m², unterstept mit 100% Schurwolle (kbT) 750 g/m², weiss, zur Trockenreinigung geeignet
 - WB1** **STRICKGEWEBE** 100% Baumwolle (kbA) ca. 370 g/m², aus GOTS zertifizierten Betrieben, weiss, waschbar bis 60°C
 - HANF STRICK** **STRICKGEWEBE** 52% Hanf, 28% Baumwolle (kbA), 20% Lyocell (Tencel™), 500 g/m², weiss, waschbar bis 60°C

KERN 3 cm 100% Naturlatex, in einem Innentrikot aus 100% Baumwolle (kbA), **LATEXHÄRTEGRAD** wahlweise soft oder fest, **TOPPERHÖHE** max. 5 cm, **GEWICHT** 90 x 200 cm = SOFT 9 kg, FEST 10 kg
Bei Bezugvarianten WB1 und Strick Hanf: Kern mit 500 g/m² Schurwolle (kbT) ummantelt (kein versteppter Innenbezug)

				Länge 200 cm / Breite cm:						
				80 / 90	100	120	140	160	180	200
NATURLATEX SOFT	5A	CHF		677	716	823	920	1.026	1.152	1.269
	WB1	CHF		784	871	1.017	1.181	1.366	1.550	1.725
	HANF STRICK	CHF		784	871	1.017	1.181	1.366	1.550	1.725
NATURLATEX FEST	5A	CHF		714	756	868	971	1.083	1.215	1.338
	WB1	CHF		821	911	1.062	1.233	1.423	1.613	1.794
	HANF STRICK	CHF		821	911	1.062	1.233	1.423	1.613	1.794

TOPPER OUTSIDE SENSIBLE / ZIRBE

- BEZUGSVARIANTEN ZUR WAHL:**
- WB1** **STRICKGEWEBE** 100% Baumwolle (kbA) ca. 370 g/m², aus GOTS zertifizierten Betrieben, weiss, waschbar bis 60°C
 - HANF STRICK** **STRICKGEWEBE** 52% Hanf, 28% Baumwolle (kbA), 20% Lyocell (Tencel™), 500g/m², weiss, waschbar bis 60°C

FÜLLUNG 100% Naturlatexstäbchen in gekammertem Innenbezug, **INNENBEZUG** 100% Baumwollinlet (kbA), **TOPPERHÖHE** max. 6 cm, **GEWICHT** 90 x 200 cm = 12 kg

				Länge 200 cm / Breite cm:						
				80 / 90	100	120	140	160	180	200
WB1	CHF			716	793	949	1.123	1.298	1.443	1.628
	HANF STRICK	CHF		716	793	949	1.123	1.298	1.443	1.628

FÜLLUNG Naturlatexstäbchen / Zirbenspäne (75:25) in gekammertem Innenbezug, **INNENBEZUG** 100% Baumwollinlet (kbA), **TOPPERHÖHE** max. 6 cm, **GEWICHT** 90 x 200 cm = 11 kg

				Länge 200 cm / Breite cm:						
				80 / 90	100	120	140	160	180	200
WB1	CHF			842	939	1.133	1.346	1.560	1.744	1.967
	HANF STRICK	CHF		842	939	1.133	1.346	1.560	1.744	1.967

SONDERLÄNGEN 190/210/220 cm TOPPER KOMFORT / VITALAUFLAGE Breite 80-140 cm **+126 CHF** / Breite 160-200 cm **+184 CHF**
TOPPER SENSIBLE Breite 80-140 cm **+175 CHF** / Breite 160-200 cm **+257 CHF**
ZWISCHENGRÖSSEN TOPPER KOMFORT / VITALAUFLAGE nächstgrösseres Mass **+112 CHF**
TOPPER SENSIBLE auf Anfrage
WEITERE SONDERANFERTIGUNGEN auf Anfrage

GOTS = Global Organic Textile Standard, kbA = kontrolliert biologischer Anbau, kbT = kontrolliert biologische Tierhaltung, Lyocell (Tencel™) = 100% Cellulose

TOPPER INSIDE PRINZIP – OHNE AUSSENBEZUG

TOPPER



INSIDE TOPPER *
einfach auf den Matratzenkern gelegt und Mittels eines Montagereissverschlusses in die Matratze integriert.

TOPPER INSIDE KOMFORT

KERN 3 cm 100% Naturlatex, in einem Innentrikot aus 100% Baumwolle (kbA) **LATEXHÄRTEGRAD** wahlweise soft oder fest, **TOPPERHÖHE** max. 3 cm, **GEWICHT** 90 x 200 cm = SOFT 4 kg, FEST 5 kg – ohne Aussenbezug

				Länge 200 cm / Breite cm:						
				80 / 90	100	120	140	160	180	200
NATURLATEX SOFT	CHF			309	348	416	484	552	639	707
	NATURLATEX FEST	CHF		346	388	462	535	609	702	776

TOPPER INSIDE SENSIBLE

FÜLLUNG 100% Naturlatexstäbchen in gekammertem Innenbezug, **INNENBEZUG** 100% Baumwollinlet (kbA), **TOPPERHÖHE** max. 3,5 cm, **GEWICHT** 90 x 200 cm = 4 kg – ohne Aussenbezug

				Länge 200 cm / Breite cm:						
				80 / 90	100	120	140	160	180	200
		CHF		416	465	571	678	785	891	998

TOPPER INSIDE SENSIBLE ZIRBE

FÜLLUNG Naturlatexstäbchen / Zirbenspäne (75:25) in gekammertem Innenbezug, **INNENBEZUG** 100% Baumwollinlet (kbA), **TOPPERHÖHE** max. 3,5 cm, **GEWICHT** 90 x 200 cm = 4 kg – ohne Aussenbezug

				Länge 200 cm / Breite cm:						
				80 / 90	100	120	140	160	180	200
		CHF		523	591	736	872	1.008	1.144	1.279

* Kompatibel mit den Bezugvarianten 5A, 1A, 6A, WB1, Hanf Dreil und Hanf Strick der Serien CLASSIC und DELUXE (ohne Sternabheftung und Lederapplikationen).
Bei Nachbestellungen bitte die Auftragsnr. der Matratze angeben!

VITALAUFLAGE – MIT AUSSENBEZUG



DIE VITALAUFLAGE WIRKT
mit ihrem speziell profilierten Kern aus 100% Naturlatex mit "Pyramidenschnitt"

SEITE 1: Pyramidenschnitte nach oben

- Förderung der Durchblutung für die Haut
- Massageeffekt der unter der Haut liegenden Muskelgruppen
- Verbesserung der Luftzirkulation durch geringerer Auflagefläche
- besonders geeignet für druckempfindliche Personen oder lange Betaufenthalte

SEITE 2: Pyramidenschnitte nach unten

- wohliger Liegekomfort

VITALAUFLAGE

- BEZUGSVARIANTEN ZUR WAHL:**
- WB1** **STRICKGEWEBE** 100% Baumwolle (kbA) ca. 370 g/m², aus GOTS zertifizierten Betrieben, weiss, waschbar bis 60°C
 - HANF STRICK** **STRICKGEWEBE** 52% Hanf, 28% Baumwolle (kbA), 20% Lyocell (Tencel™), ca. 500 g/m², weiss, waschbar bis 60°C

Beide Bezugvarianten ohne verstepptem Innenbezug oder Ummantelung, zur Bewahrung der Wirkung der Kernprofilierung.

KERN 5 cm 100% Naturlatex fest, speziell profiliert, in einem Innentrikot aus 100% Baumwolle (kbA)
HÖHE max. 5 cm, **GEWICHT** 90 x 200 cm = 6 kg

				Länge 200 cm / Breite cm:						
				80 / 90	100	120	140	160	180	200
WB1	CHF			803	949	1.065	1.201	1.356	1.502	1.647
	HANF STRICK	CHF		803	949	1.065	1.201	1.356	1.502	1.647

1 BASISPREIS

BAUMWOLL-FUTON

AUFBAU 4 Lagen 100% Baumwolle (kbA) à 1.000 g/m², inklusive eines Bezugs aus 100% Baumwolle Drell (kbA), naturfarben, handgeschichtet und mit Filz geheftet (optional mit Faden geheftet, bitte bei Bestellung angeben), HÖHE 6 cm



Länge 200 cm / Breite cm:	80 / 90	100	120	140	160	180	200
CHF	717	774	900	1.026	1.162	1.278	1.405

SCHURWOLL-FUTON

AUFBAU 4 Lagen 100% Schurwolle (kbT) à 500 g/m², inklusive eines Bezugs aus 100% Baumwolle Drell (kbA), naturfarben, handgeschichtet und mit Filz geheftet (optional mit Faden geheftet, bitte bei Bestellung angeben), HÖHE 4 cm



Länge 200 cm / Breite cm:	80 / 90	100	120	140	160	180	200
CHF	717	774	900	1.026	1.162	1.278	1.405

2 AUFPREIS FÜLLUNGEN

	Länge 200 cm / Breite cm:	80 / 90	100	120	140	160	180	200
Höhe:								
Hanf, genadelt, 1.700 g/m ²	1 cm	CHF 70	78	93	109	124	140	155
Baumwolle (kbA), 1.000 g/m ²	1,5 cm	CHF 64	74	83	93	103	122	132
Schurwolle (kbT), 500 g/m ²	1 cm	CHF 64	74	83	93	103	122	132
Rosshaar, 1.000 g/m ²	1 cm	CHF 74	81	97	113	128	144	159
Kokos, 2.000 g/m ²	1 cm	CHF 76	83	101	118	136	153	171
Naturlatex medium 3 cm	3 cm	CHF 188	198	227	246	266	285	305
Naturlatex fest 3 cm	3 cm	CHF 225	238	273	298	323	348	373
Naturlatex medium 4 cm	4 cm	CHF 242	261	309	348	387	426	465
Naturlatex fest 4 cm	4 cm	CHF 291	314	371	417	464	510	557
Naturlatex medium 6 cm	6 cm	CHF 348	377	436	484	533	581	630
Naturlatex fest 6 cm	6 cm	CHF 422	457	527	587	647	707	767
Latexierte Kokosfaser 2,5 cm	2,5 cm	CHF 115	126	148	171	193	215	238
Latexierte Kokosfaser 5 cm	5 cm	CHF 217	240	284	329	373	418	463

REINE FÜLLMENGENBESTELLUNG AUFPREIS 10%

3 AUFPREIS EXTRABEZUG ABNEHMBAR

	Länge 200 cm / Breite cm:	80 / 90	100	120	140	160	180	200
DRELL 100% Baumwolle (kbA), unverteppt, waschbar bis 60°C	CHF	203	212	242	271	309	329	368

SONDERLÄNGEN 190/210/220 cm	FUTONS	Breite 80-140 cm +126 CHF / Breite 160-200 cm +184 CHF
	EXTRABEZUG ABNEHMBAR	190 cm +10% 210 cm +10% 220 cm +15%
ZWISCHENGRÖSSEN	FUTONS	nächstgrösseres Mass +112 CHF
	EXTRABEZUG ABNEHMBAR	auf Anfrage
	ÄNDERUNGEN DER MATRATZENFORM	Fertigung nach Kundensablonne - auf Anfrage

BABYMATRATZE HEIDI



KERN 5 cm latexierte Kokosfasern
MATRATZENHÖHE max. 8 cm, GEWICHT /0 x 140 cm = 8 kg



MATRATZENBEZUG – WASCHBAR:

WASCHBARER AUSSENBEZUG

HANF DRELL WASCHBAR
100% Hanf, 220 g/m²,
ecru, waschbar bis 60°C



VERSTEPPTER INNENBEZUG – NICHT WASCHBAR

INNENBEZUG HF 100% Hanf, **NEU** 750 g/m², vegan



Masse cm:	60 x 120	70 x 140	70 x 160	70 x 160 cm ist das maximale Mass, kein höheres Mass möglich
CHF	318	318	386	

SONDERANFERTIGUNGEN

ZWISCHENGRÖSSEN

FERTIGUNG NACH KUNDENSCHABLONE

nächstgrösseres Mass +Aufpreis 10% für Schnitt an 1 Seite, +15% für 2 Seiten
nächstgrösseres Mass +112 CHF

OPTIONAL:

MILBEX-AUSRÜSTUNG

Besprühung des Matratzenbezuges und -kerns mit Neemöl zur natürlichen Reduzierung von Hausstaubmilbenbefall.
Wirkdauer: 2-3 Monate.



Masse cm:	60 x 120	70 x 140	70 x 160
CHF	53	53	53

INDIAN SUMMER – TENCEL™-DECKE



BEZUG 100% Baumwolle (kbA), FÜLLUNG 100% Lyocell (Tencel™), vegan,
waschbar bis 40°C im Wollwaschgang, trocknergeeignet, besonders für Tierhaarallergiker geeignet

Masse cm:	100 x 135
CHF	183

ALL SEASON 600 g Weitere Materialien und Masse auf Seiten 38 - 42 Sondermasse auf Anfrage

INDIAN SUMMER – TENCEL™-UNTERBETT



BEZUG 100% Baumwolle (kbA), FÜLLUNG 100% Lyocell (Tencel™), vegan, 610 g/m²
waschbar bis 40°C im Wollwaschgang, trocknergeeignet, besonders für Tierhaarallergiker geeignet

Masse cm:	60 x 120	70 x 140	70 x 160
Füllung	440 g	600 g	680 g
CHF	135	154	164

Weitere Materialien und Masse auf Seite 43 Sondermasse auf Anfrage

NATURAL PROTECT – MOLTONAUFLAGE



100% Baumwolle aus GOTS*-zertifizierten Betrieben, 400 g/m², Gummizüge an den Ecken,
waschbar bis 95°C, für Allergiker geeignet
VE = 6 Stück, Größen sortiert. Kosten für Mehraufwand bei abweichenden Mengen: 22 CHF empfohlener Verkaufspreis.

Masse cm:	70 x 140
CHF	52

Weitere Masse auf Seite 45 Sondermasse auf Anfrage

* GOTS = Global Organic Textile Standard, kbA = kontrolliert biologischer Anbau, kbT = kontrolliert biologische Tierhaltung, Lyocell (Tencel™) = 100% Cellulose

ROLLROSTE

KOMPLETT METALLFREI

UNTERFEDERUNGEN

Mit eingearbeitetem Baumwollband gegen Knarren und Klettband zur Fixierung. Geeignet für alle Betttypen mit Auflageleisten und einer Mittelleiste.
Bitte beachten: Die Rollroste sind nur in Länge 200 cm und 220 cm verfügbar. Für die Längen 190 cm und 210 cm soll eine Leiste umgeklappt bzw. entnommen werden.
 * VE bis einschliesslich Breite 100 cm = 2 Stück, ab Breite 120 cm = 1 Stück.

ROLLROST MASSIV

KOMPLETT METALLFREI

HÖHE 1,5 cm, 23 Leisten aus massivem, unbehandeltem Buchenholz, GEWICHT 90 x 200 cm = 8 kg



* Preis pro Stückl	Breite cm:	80 / 90 / 100*	120	140
Länge 190 / 200 cm	CHF	145	193	242
Länge 210 / 220 cm	CHF	174	242	290

ROLLROST FLEXIBEL

KOMPLETT METALLFREI

HÖHE 1,5 cm (höchster Punkt 3 cm), 21 Leisten aus Buchenschichtholz, GEWICHT 90 x 200 cm = 6,5 kg



* Preis pro Stückl	Breite cm:	80 / 90 / 100*	120	140
Länge 190 / 200 cm	CHF	145	193	242
Länge 210 / 220 cm	CHF	174	242	290

BASIC

Flacher, massiver, unbehandelter Buchenholzrahmen, 28 Federleisten in 14 Doppelfederelementen (bei 90 x 200 cm), individuelle Festigkeitsverstellung im Lendenwirbelbereich möglich, Schulterkomfortzone, Komfort über die gesamte Rahmenbreite.

Federholzleisten aus 7fach verleimten Buchenschichtholz mit spezieller Oberflächenbeschichtung für langjährige Elastizität.

Halterungskappen aus SEBS, frei von PVC und Weichmachern und zu 100% biologisch abbaubar, besonders elastisch, robust und langlebig zugleich.



BASIC S

HÖHE 7,5 cm (höchster Punkt), metallfrei bis Breite 100 cm, GEWICHT 90 x 200 cm = 15 kg



Breite cm:	80 / 90 / 100	120	140	
Länge 190 / 200 cm	CHF	339	494	542
Länge 210 cm	CHF	377	533	591
Länge 220 cm	CHF	406	571	659

BASIC KF

HÖHE 7,5 cm (höchster Punkt), Kopf- und Fussteil verstellbar, nicht metallfrei, GEWICHT 90 x 200 cm = 14 kg



Breite cm:	80 / 90 / 100	120	140	
Länge 190 / 200 cm	CHF	416	562	630
Länge 210 cm	CHF	445	610	688
Länge 220 cm	CHF	494	659	775

ZWISCHENGRÖSSEN nächstgrösseres Mass +10% für alle Zwischengrössen in allen Ausführungen, auch für Unterfederungen in Breite 70 cm

XXL

UNTERFEDERUNGEN

Äusserst stabiler, massiver, unbehandelter Buchenholzrahmen, 30 verstärkte Federleisten aus Buchenschichtholz in 15 Tandem-Federelementen (bei 90 x 200 cm), individuelle Festigkeitsverstellung im Lendenwirbelbereich möglich, Schulterkomfortzone, nicht metallfrei. Besonders geeignet für alle die etwas mehr wiegen oder besonders fest liegen möchten.

Federholzleisten aus 7fach verleimten Buchenschichtholz mit spezieller Oberflächenbeschichtung für langjährige Elastizität.

Halterungskappen aus SEBS, frei von PVC und Weichmachern und zu 100% biologisch abbaubar, besonders elastisch, robust und langlebig zugleich.



XXL S

HÖHE 9,5 cm (höchster Punkt), GEWICHT 90 x 200 cm = 13,5 kg. Belastung getestet bis 180 kg.



Breite cm:	80 / 90 / 100	120	140	
Länge 190 / 200 cm	CHF	533	727	824
Länge 210 cm	CHF	581	824	921
Länge 220 cm	CHF	630	872	998

XXL MOTORRAHMEN 200 M und 400 M

HÖHE 12 cm (höchster Punkt), GEWICHT 90 x 200 cm = 40 kg / 140 x 200 cm = 65 kg

XXL 200 M Breite 80 / 90 / 100 cm: mit 1 Motoreinheit ausgestattet, Belastung getestet bis 200 kg

XXL 400 M Breite 120 / 140 cm: mit 2 Motoreinheiten ausgestattet, Belastung getestet bis 400 kg

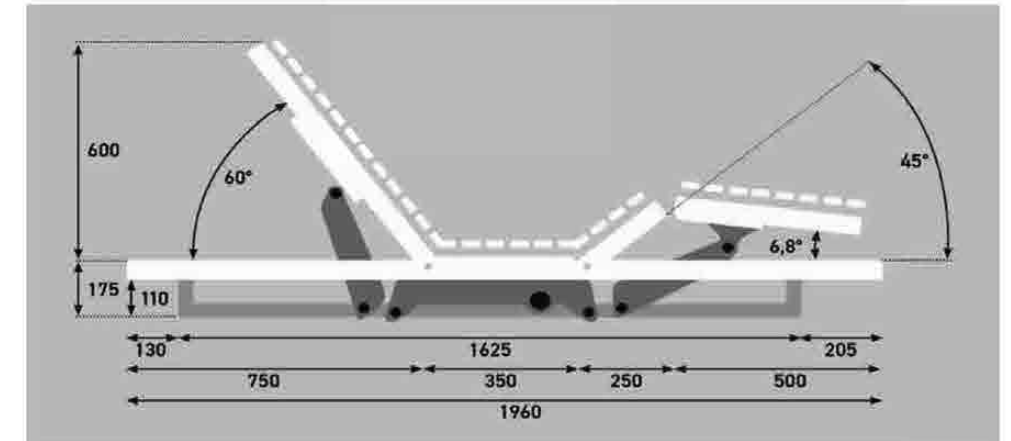
TECHNISCHE ANFORDERUNGEN: Bett mit Bodenfreiheit von mind. 11 cm

KABELLOSE FERNBEDIENUNG • NOTABSINKUNG • NETZFREISCHALTUNG • FUSSBÜGEL



Breite cm:	80 / 90 / 100	120	140	
Länge 190 / 200 cm	CHF	1.551	2.133	2.230
Länge 210 cm	CHF	1.735	2.376	2.473
Länge 220 cm	CHF	1.794	2.473	2.570

Bitte beachten Sie die Einlegemasse (circa-Werte in mm):



ZWISCHENGRÖSSEN nächstgrösseres Mass +10% für alle Zwischengrössen in allen Ausführungen, auch für Unterfederungen in Breite 70 cm

PHYSIOFORM® PRO

Einer für alle und alles

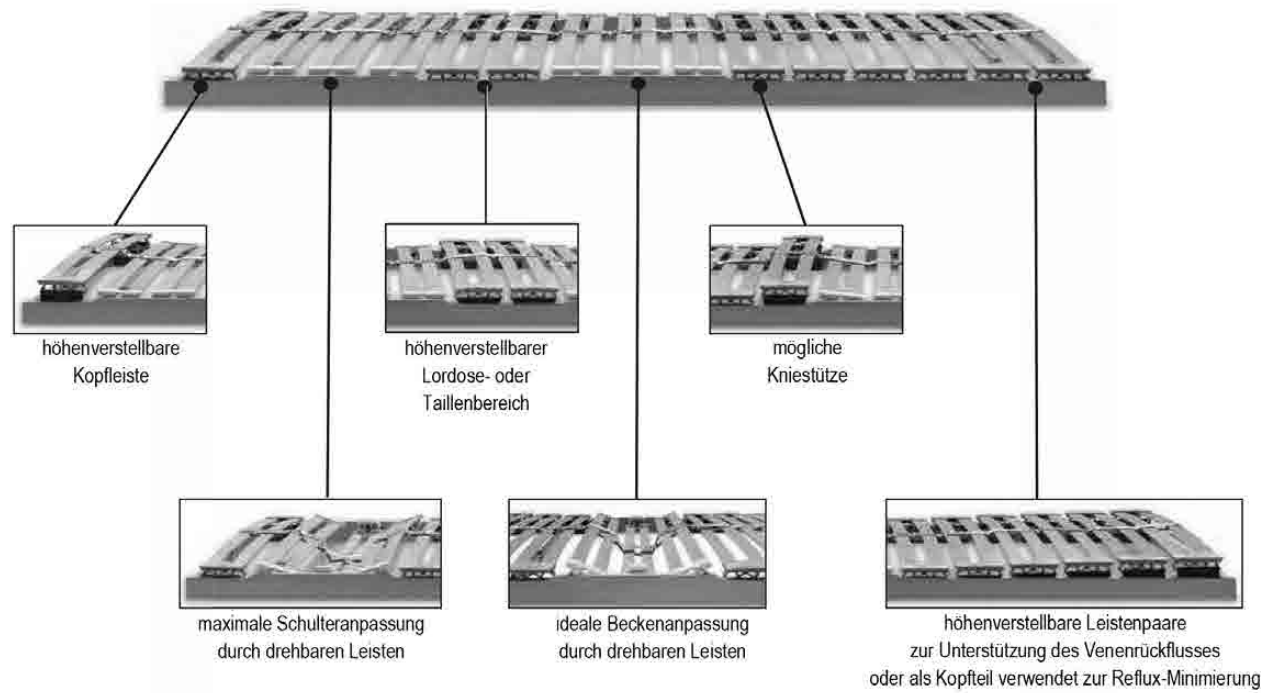


Eine Unterfederung mit ganz vielen, fast intuitiv einfach zu bedienenden Verstellmöglichkeiten für jede "Problemzone" des Körpers.

Mit der langjährigen Entwickler-Erfahrung von dormiente:
Der PHYSIOFORM®PRO ist in jeder Disziplin perfekt!



PATENTRECHTLICH GESCHÜTZT



Geeignet für Seiten-, Rücken-, Bauchschläfer – ergonomisch perfekt in jeder Lebenslage.

Erhältlich in 3 Varianten:



PHYSIOFORM®PRO S
die starre Variante



PHYSIOFORM®PRO KF
Kopf- und Fussteil verstellbar



PHYSIOFORM®PRO M
die Motorvariante

PHYSIOFORM®PRO

UNTERFEDERUNGEN

Stabiler, massiver, unbehandelter Buchenholzrahmen, mit 30 Federleisten aus Buchenschichtholz in 15 Tandem-Federelementen (bei 90 x 200 cm S und KF, in der Motorvariante sind es 28 Federleisten in 14 Tandem-Elementen).

Federholzleisten aus 7fach verleimten Buchenschichtholz mit spezieller Oberflächenbeschichtung für langjährige Elastizität.

Halterungskappen aus SEBS, frei von PVC und Weichmachern und zu 100% biologisch abbaubar, besonders elastisch, robust und langlebig zugleich.

Alle Leistenpaare sind individuell einstellbar und sorgen für Druckentlastung bzw. Unterstützung da, wo sie benötigt werden:

- patentierte drehbare Leisten zur Druckverminderung an empfindlichen Stellen (Schulter, Hüfte)
- höhenverstellbare Leisten zur gezielten Unterstützung (Kopf, Lordose bzw. Taille, Knie, Venenrückfluss und Refluxstellung)

BITTE BEACHTEN: Zur Gewährleistung der Stabilität und Ergonomie enthalten folgende Ausführungen eine Funktionsanpassung

• **PHYSIOFORM®PRO KF** in allen Breiten

Erstes und letztes Leistenpaar konstruktionsbedingt nicht höhenverstellbar

• **PHYSIOFORM®PRO S / KF** in den Breiten 120 cm und 140 cm:

Schulterbereich: bewegliche Leisten, jedoch nicht drehbar

Lendenwirbelbereich: mit individueller Härtezonenverstellung

Hüftbereich: drehbare Leisten ersetzt durch höhenverstellbare Leisten

PHYSIOFORM®PRO S

HÖHE 9,5 cm (höchster Punkt), auf Wunsch anpassbar auf 11,5 cm (gleiche Höhe wie Motorrahmen) ohne Aufpreis nicht metallfrei, **GEWICHT** 90 x 200 cm = 15 kg



Länge	Breite cm:	80 / 90 / 100		120	140
		CHF	CHF	CHF	CHF
Länge 190 / 200 cm		562	610	775	853
Länge 210 cm		610	659	833	950
Länge 220 cm		659		911	1.047

PHYSIOFORM®PRO KF

HÖHE 9,5 cm (höchster Punkt), Kopf- und Fussteil verstellbar, nicht metallfrei, **GEWICHT** 90 x 200 cm = 21 kg



Länge	Breite cm:	80 / 90 / 100		120	140
		CHF	CHF	CHF	CHF
Länge 190 / 200 cm		678	736	891	1.037
Länge 210 cm		736	804	969	1.134
Länge 220 cm		804		1.056	1.231

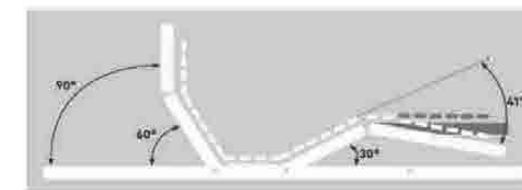
PHYSIOFORM®PRO M MOTORRAHMEN

HÖHE 11,5 cm (höchster Punkt), **GEWICHT** 90 x 200 cm = 28 kg
KABELLOSE FERNBEDIENUNG • NOTABSENKUNG • FUSSHOCHSTELLUNG • NETZFREISCHALTUNG • FUSSBÜGEL



Länge	Breite cm:	80 / 90 / 100		120	140
		CHF	CHF	CHF	CHF
Länge 190 / 200 cm		1.697		–	–
Länge 210 cm		1.861		–	–
Länge 220 cm		2.026		–	–

PHYSIOFORM®PRO Motorrahmen ist ein Flachrahmen, der keine Bodenfreiheit benötigt.



Inklusive Fusshochstellung
zur Förderung des optimierten Venen-Rückflusses (dunkelgrau auf der Grafik)



Inklusive Fussbügel
zum besseren Halt der Matratze auf dem Motorrahmen

ZWISCHENGRÖSSEN

nächstgrösseres Mass +10%

für alle Zwischengrößen in allen Ausführungen, auch für Unterfederungen in Breite 70 cm

PHYSIOFORM®PRO LIFT

HEBERAHMEN

FEDERHOLZRAHMEN Stabiler, massiver, unbehandelter Buchenholzrahmen, mit 30 Federleisten aus Buchenschichtholz in 15 Tandem-Federelementen (bei 90 x 200 cm, in der Variante Lift Premium sind es 28 Federleisten in 14 Tandem-Elementen).

Federholzleisten aus 7fach verleimten Buchenschichtholz mit spezieller Oberflächenbeschichtung für langjährige Elastizität.

Halterungskappen aus SEBS, frei von PVC und Weichmachern und zu 100% biologisch abbaubar, besonders elastisch, robust und langlebig zugleich.

Alle Leistenpaare sind individuell einstellbar und sorgen für Druckentlastung bzw. Unterstützung da, wo sie benötigt werden:

- **patentierte drehbare Leisten** zur Druckverminderung an empfindlichen Stellen (Schulter, Hüfte)
- **höhenverstellbare Leisten** zur gezielten Unterstützung (Kopf, Lordose bzw. Taille, Knie, Veinenrückfluss und Refluxstellung)

HEBEFUNKTION

stufenlose Höhenverstellung,
Notabsenkung

TECHNISCHE ANFORDERUNGEN

Bett mit Bodenfreiheit von mind. 27 cm,
Matratzengrößen 80 / 90 / 100 x 200 cm

BELASTUNG

bis 150 kg

ACHTUNG

kein medizinischer Pflegerahmen nach DIN EN 1970



PHYSIOFORM®PRO LIFT **HÖHE** 11,5 cm (höchster Punkt), **HÖHENVERSTELLUNG** stufenlos bis 37 cm, **GEWICHT** 90 x 200 cm = 41 kg



	Breite cm:	80 / 90 / 100			120		140	
Länge 190 / 200 cm	CHF	1.745			-	-		
Länge 210 cm	CHF	1.939			-	-		
Länge 220 cm	CHF	2.133			-	-		

PHYSIOFORM®PRO LIFT PREMIUM **HÖHE** 11,5 cm (höchster Punkt), **HÖHENVERSTELLUNG** stufenlos bis 37 cm, **GEWICHT** 90 x 200 cm = 50 kg

MOTORISIERTE stufenlose Liegeflächeneinstellung identisch zu PHYSIOFORM®PRO Motorrahmen

KABELLOSE FERNBEDIENUNG • NOTABSENKUNG • FUSSHOCHSTELLUNG • NETZFREISCHALTUNG • FUSSBÜGEL



	Breite cm:	80 / 90 / 100			120		140	
Länge 190 / 200 cm	CHF	2.473			-	-		
Länge 210 cm	CHF	2.764			-	-		
Länge 220 cm	CHF	3.055			-	-		



Inklusive Fusshochstellung
zur Förderung des optimierten Venen-Rückflusses
(dunkelgrau auf der Grafik)



Inklusive Fussbügel
zum besseren Halt der Matratze auf dem Motorrahmen

ZWISCHENGRÖSSEN keine Sonderanfertigungen möglich

ERGO NATURA ZIRBE

TELLERRAHMEN

Stabiler, massiver, unbehandelter Buchenholzrahmen, je zwei 13 mm starke Zirbenholzteller auf 72 Federelementen, insgesamt 144 freibewegliche Zirbenholzteller, 3D gelagert, in 22 Reihen (bei 90 x 200 cm, bei dem Motorrahmen sind es insgesamt 132 Zirbenholzteller), mit den positiven Eigenschaften des Zirbenholzes. Inklusive 6 Feststellklammern, um einzelne Federelemente fester einzustellen.



ERGO NATURA ZIRBE S **HÖHE** 10,5 cm (höchster Punkt), **GEWICHT** 90 x 200 cm = 23 kg



	Breite cm:	80 / 90 / 100			120		140	
Länge 190 / 200 cm	CHF	1.008			1.347	1.473		
Länge 210 cm	CHF	1.115			1.454	1.600		
Länge 220 cm	CHF	1.202			1.580	1.745		

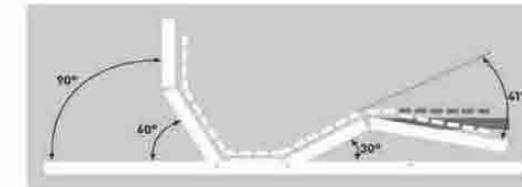
ERGO NATURA ZIRBE M MOTORRAHMEN **HÖHE** 14 cm (höchster Punkt), **GEWICHT** 90 x 200 cm = 29,5 kg

KABELLOSE FERNBEDIENUNG • NOTABSENKUNG • FUSSHOCHSTELLUNG • NETZFREISCHALTUNG • FUSSBÜGEL



	Breite cm:	80 / 90 / 100			120		140	
Länge 190 / 200 cm	CHF	2.026			2.764	3.200		
Länge 210 cm	CHF	2.172			3.006	3.443		
Länge 220 cm	CHF	2.317			3.103	3.540		

ERGO NATURA ZIRBE Motorrahmen ist ein Flachrahmen, der keine Bodenfreiheit benötigt.



Inklusive Fusshochstellung
zur Förderung des optimierten Venen-Rückflusses
(dunkelgrau auf der Grafik)



Inklusive Fussbügel
zum besseren Halt der Matratze auf dem Motorrahmen

ZWISCHENGRÖSSEN nächstgrösseres Mass +10% für alle Zwischengrößen in allen Ausführungen, auch für Unterfedern in Breite 70 cm

Natürlicher Boxspring-Komfort für jedes Bett



NATURROST bestehend aus:

Naturlatexkern gelagert auf 7,5 cm 100% Naturlatex, LATEXHÄRTEGRAD standard medium, wahlweise soft oder fest
Rollrost massiv: 23 Leisten aus massivem, unbehandeltem Buchenholz, Gurt aus 100% Baumwolle

Bezug Drell aus 100% Baumwolle (kbA) 230 g/m², naturfarben

GESAMTHÖHE 9 cm, **GESAMTGEWICHT** 90 x 200 cm = 22 kg

BITTE BEACHTEN: Bei der Breite 140 cm empfehlen wir eine Mittelauflage (standardmässig bei allen dormiente Betten vorhanden)

SYSTEM 1 NATURROST

KOMPLETT METALLFREI



Länge 200 cm / Breite cm:		70 / 80 / 90	100	120	140
Naturlatex medium oder soft	CHF	639	707	833	969
AUFPREIS Naturlatex fest	CHF	92	100	114	129
SONDERANFERTIGUNGEN	SONDERLÄNGEN 190 / 210 / 220 cm	Breite 70-140 cm +175 CHF ZWISCHENGRÖSSEN nächstgrösseres Mass +112 CHF			

Individuell. Flexibel. Komfortabel.



7 EINZELNE ELEMENTE bestehend aus:

Naturlatexblöcke je 7,5 cm 100% Naturlatex standardmässig **2x WEICH**, **2x MEDIUM**, **3x FEST** (Latexhärtegrade deutlich sichtbar in den Stoff eingewebt), je 30 cm breit, Bezug aus Strickgewebe 60% Baumwolle (kbA), 28% Lyocell (Tencel™), 12% Baumwolle (Farbgarn), 320 g/m², an der Unterseite Einstecklaschen aus 100% Baumwolle (kbA), 230 g/m², zur Trockenreinigung geeignet.
gelagert auf je 4 massive Trägerleisten aus unbehandeltem Buchenholz, einzeln entnehmbar zur individuellen Anpassung

GESAMTHÖHE 9 cm, **GESAMTGEWICHT** 90 x 200 cm = 22 kg

BITTE BEACHTEN: Bei der Breite 140 cm empfehlen wir eine Mittelauflage (standardmässig bei allen dormiente Betten vorhanden)

SYSTEM 7@

UNTERELEMENTE

KOMPLETT METALLFREI



Länge 200 cm / Breite cm:		70 / 80 / 90	100	120	140
	CHF	1.066	1.163	1.551	1.551
SONDERANFERTIGUNGEN	SONDERLÄNGEN 190 / 210 / 220 cm	Breite 70-140 cm +175 CHF ZWISCHENGRÖSSEN nächstgrösseres Mass +112 CHF			

AUSTAUSCHELEMENT

Set mit 1x 10 cm und 1x 20 cm zur Feinabstimmung des Liegekomforts.
LATEXHÄRTEGRAD wahlweise soft, medium oder fest, preisgleich. **Bitte bei Bestellung angeben.**

Breite cm:	70 / 80 / 90	100	120	140
CHF	280	309	387	387

SYSTEM 7@ M
MOTORRAHMEN

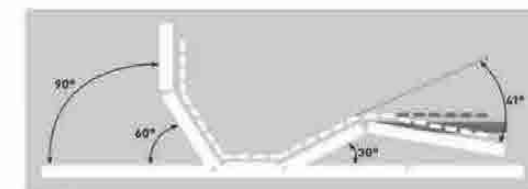


HÖHE 17 cm (höchster Punkt), **GEWICHT** 90 x 200 cm = 38 kg
standardmässig **2x WEICH** (Breite 20 cm), **2x MEDIUM** (Breite 20 / 60 cm), **3x FEST** (Breite 33 / 25 / 20 cm)
Bitte beachten: bei der motorisierten Version sind ausschliesslich die 20 cm breiten Elemente tauschbar zur individuellen Anpassung.
KABELLOSE FERNBEDIENUNG • NOTABSENKUNG • FUSSHOCHSTELLUNG • NETZFREISCHALTUNG • FUSSBÜGEL

Breite cm:		70 / 80 / 90	100	120	140
Länge 190 / 200 cm	CHF	2.230	2.327	2.812	2.812
Länge 210 cm	CHF	2.453	2.560	3.093	3.093
Länge 220 cm	CHF	2.676	2.792	3.374	3.374

ZWISCHENGRÖSSEN nächstgrösseres Mass +10%

SYSTEM 7 Motorrahmen ist ein Flachrahmen, der keine Bodenfreiheit benötigt.



Inklusive Fusshochstellung
zur Förderung des optimierten Venen-Rückflusses
(dunkelgrau auf der Grafik)



Inklusive Fussbügel
zum besseren Halt der Matratze auf dem Motorrahmen

FÜLLKISSEN MIT NATURLATEXSTÄBCHEN – komplett waschbar

NATURKISSEN

Aussenbezug für alle Füllkissen: HANF STRICK

aus 52% Hanf, 28% Baumwolle (kbA), 20% Lyocell (Tencel™), 500 g/m²

Innenbezüge aus 100% Baumwolle (kbA) aus GOTS*-ZERTIFIZIERTEN Betrieben.

NEU CHIROPILLO / CHIROPILLO ZIRBE jetzt mit abnehmbarem Aussenbezug (Füllung im Innenbezug).
VE = 4 Stück. Kosten für Mehraufwand bei abweichenden Mengen: 22 CHF empfohlener Verkaufspreis.

Unsere Füllkissen sind individuell einstellbar
durch Änderung des Füllvolumens

FLEXOPILLO MED

HÖHE 13 cm, FÜLLUNG 100% Naturlatexstäbchen, 1.600 g (bei 40 x 80 cm) – für Allergiker geeignet



Grösse für Bezüge cm:

40 x 60	40 x 80	50 x 70
CHF 125	CHF 125	CHF 144

Kissen waschbar im Innenbezug bis 60°C
Aussenbezug waschbar einzeln bis 60°C

CHIROPILLO MED

HÖHE 8 cm, FÜLLUNG 100% Naturlatexstäbchen, breite Kammer 750 g, schmale Kammer 550 g (bei 40 x 80 cm)



Grösse für Bezüge cm:

40 x 60	40 x 80	50 x 70
CHF 154	CHF 154	CHF 178

Kissen waschbar im Innenbezug bis 60°C
NEU Aussenbezug waschbar einzeln bis 60°C

TRAVELPILLO MED

HÖHE 11 cm, FÜLLUNG 100% Naturlatexstäbchen, 650 g (bei 40 x 80 cm) – für Allergiker geeignet



Grösse für Bezüge cm:

30 x 50
CHF 77

Kissen waschbar im Innenbezug bis 60°C
Aussenbezug waschbar einzeln bis 60°C

FÜLLKISSEN MIT NATURLATEXSTÄBCHEN UND ZIRBENSPIÄNEN – Aussenbezug waschbar

ZIRBENPILLO MED

HÖHE 11 cm, FÜLLUNG 100% Naturlatexstäbchen, Zirbenspäne (75:25), 1.650 g (bei 40 x 80 cm)



Grösse für Bezüge cm:

40 x 60	40 x 80	50 x 70
CHF 135	CHF 135	CHF 155

Kissen nicht waschbar
Aussenbezug waschbar einzeln bis 60°C

CHIROPILLO MED ZIRBE

HÖHE 8 cm, FÜLLUNG 100% Naturlatexstäbchen, Zirbenspäne (75:25), breite Kammer 100% Naturlatexstäbchen 750 g, schmale Kammer Zirbenspäne 550 g (bei 40 x 80 cm)



Grösse für Bezüge cm:

40 x 60	40 x 80	50 x 70
CHF 164	CHF 164	CHF 188

Kissen nicht waschbar
NEU Aussenbezug waschbar einzeln bis 60°C

ZIRBFLEXPILLO

HÖHE 13 cm, FÜLLUNG obere Kammer 100% Naturlatexstäbchen 1.200 g, untere Kammer Zirbenspäne 500 g (bei 40 x 80 cm)



Grösse für Bezüge cm:

40 x 60	40 x 80	50 x 70
CHF 164	CHF 164	CHF 188

Kissen nicht waschbar
Aussenbezug waschbar einzeln bis 60°C

FÜLLKISSEN MIT KLIMAREGULATION – teilweise waschbar

FLEXOPILLO PLUS MIT SCHURWOLLE

HÖHE 13 cm, FÜLLUNG 100% Naturlatexstäbchen, 1.400 g (bei 40 x 80 cm)
VERSTEPPTER KLIMABEZUG 100% Schurwolle (kbT) 500 g/m² in einem Trikot aus 100% Baumwolle (kbA) 80 g/m²

Grösse für Bezüge cm:

40 x 60	40 x 80	50 x 70
CHF 164	CHF 164	CHF 188

Kissen waschbar im Innenbezug bis 60°C
Aussenbezug waschbar einzeln bis 60°C
Klimabezug waschbar einzeln bis 30°C

FLEXOPILLO PLUS MIT HANF

HÖHE 13 cm, FÜLLUNG 100% Naturlatexstäbchen, FÜLLMENGE 1.400 g (bei 40 x 80 cm)
VERSTEPPTER KLIMABEZUG 100% Hanf **NEU** 750 g/m² in einem Trikot aus 100% Baumwolle (kbA) 80 g/m²

Grösse für Bezüge cm:

40 x 60	40 x 80	50 x 70
CHF 164	CHF 164	CHF 188

Kissen waschbar im Innenbezug bis 60°C
Aussenbezug waschbar einzeln bis 60°C
Klimabezug NICHT waschbar

FORMKISSEN mit einem Kern aus 100% Naturlatex – komplett waschbar

NATURKISSEN

Aussenbezug für alle Formkissen: HANF STRICK

aus 52% Hanf, 28% Baumwolle (kbA), 20% Lyocell (Tencel™), 500 g/m²

Innenbezüge aus 100% Baumwolle (kbA) aus GOTS*-ZERTIFIZIERTEN Betrieben.

Für unsere Formkissen verwenden wir Naturlatex aus GOLS*-ZERTIFIZIERTEN Betrieben.

VE = 4 Stück. Kosten für Mehraufwand bei abweichenden Mengen: 22 CHF empfohlener Verkaufspreis.

ERGOPILLO MED

HÖHE 11,5 cm / ohne Platte 9 cm, höhenregulierbar durch entnehmbare Naturlatex-Platte



Grösse für Bezüge cm:

40 x 60	40 x 80
CHF 164	CHF 164

Kissen komplett waschbar im Aussenbezug bis 60°C
Für Allergiker geeignet

RELAXOPILLO MED

HÖHE 6,5 cm / 8,5 cm



Grösse für Bezüge cm:

40 x 60	40 x 80
CHF 135	CHF 135

Kissen komplett waschbar im Aussenbezug bis 60°C
Für Allergiker geeignet

PHYSIOPILLO MED

HÖHE 10 cm (höchster Punkt)



Grösse für Bezüge cm:

40 x 60	40 x 80
CHF -	CHF 135

Kissen komplett waschbar im Aussenbezug bis 60°C
Für Allergiker geeignet

ORTHOPILLO MED

HÖHE 12 cm



Grösse für Bezüge cm:

40 x 60	40 x 80
CHF -	CHF 135

Kissen komplett waschbar im Aussenbezug bis 60°C
Für Allergiker geeignet

SCHLAFROLLE SEITENSCHLÄFER – nicht waschbar



 ROLLE runder Formkern aus 100% Naturlatex aus GOLS*-zertifizierten Betrieben, MASSE L 160 x Ø 19 cm,
INNENBEZUG 100% Baumwolle (kbA), naturfarben, AUSSENBEZUG 100% Baumwolle, einzeln waschbar bis 30°C
Geliefert in einem Stoffbeutel aus 100% Baumwolle, naturfarben

3 FARBEN ZUR WAHL:


HELLGRAU	ALTROSA	NATUR
----------	---------	-------

CHF

183

NECKPILLO – komplett waschbar



 KERN 100% Naturlatex aus GOLS*-zertifizierten Betrieben, HÖHE 14,5 cm (höchster Punkt), LÄNGE 29,5 cm,
BEZUG single jersey aus 100% Baumwolle (kbA), grau – vorne knüpfbar mit Knöpfen aus Kokossschale
Kissen komplett waschbar bis 60°C, Bezug nicht abnehmbar
Geliefert in einem Stoffbeutel aus 100% Baumwolle, naturfarben

VE = 3 Stück
Preis pro Stück! CHF

48

NATURDECKEN & NATURUNTERBETTEN

Schlafen in reinen Naturmaterialien

Gesund schlafen unter reinen Naturmaterialien? Dafür wurden unsere Naturdecken entwickelt. Mit ihnen haben Sie es im Winter kuschelig warm und im Sommer angenehm kühl, sodass Sie zu jeder Jahreszeit tief und fest schlafen – ohne zu schwitzen oder zu frieren.

Die richtige Wahl der Bettdecke ist ein entscheidendes Kriterium für gesunden Schlaf. Das erkennt man schnell daran, dass ca. 70 % des Mikroklimas im Bett durch die Bettdecke definiert werden kann.

Das Mikroklima wird durch die Aufnahmekapazität des Deckenmaterials von Wasserdampf massgeblich bestimmt. Die beim Schlafen abgegebene Feuchtigkeit muss von der Umgebung aufgenommen werden und zwar schnell. Das können Naturhaare und Naturfasern viel besser und gesünder als synthetische Materialien wie Polyester- oder Polyamidfasern. Daher finden Sie in unseren Natur-Decken keine Polyesterwatte oder ähnliches, sondern reine, schadstoff geprüfte Naturhaare und Fasern bester Herkunft.



100% Hanf
hohe Feuchtigkeitsaufnahme
besonders hautfreundlich
geruchsneutralisierend
geeignet für Allergiker



100% Lyocell (Tencel™)
reine Cellulosefaserfüllung
gute Feuchtigkeitsaufnahme, atmungsaktiv
besonders geeignet für Tierhaar-Allergiker
waschbar



100% Kamelflaumhaar
beste Feuchtigkeitsaufnahme
hohe Isolation
kuscheliges Volumen- und Liegeverhalten
besonders hoher Schlafkomfort



100% Merinolammwolle
Merinolammwolle der ersten Schur:
besonders weich und fein
ausgezeichnete Klimaregulation
kuscheliges und trockenes Bettklima



Clever kombiniert! 2 DECKEN = 4 JAHRESZEITEN

Den Kombinationen sind keine Grenzen gesetzt:
Zwei dormiente Decken nach Wahl zusammenknöpfen und Sie sind perfekt für alle Temperaturen gerüstet.

DECKENSTÉPPUNGEN NACH SINN UND ZWECK



Für Decken mit Tierhaarfüllung
Das asymmetrische sogenannte Mumiensteppbild hat eine Kopf- und eine Fusszone somit passt sich die Decke sehr gut Ihrer Körperform an. Die asymmetrische Längsteppungen links und rechts hält die Decke dicht und Sie schön warm.



Für Decken mit Pflanzenfaserfüllung
Das Karomuster wird dann verwendet, wenn die Decken besonders leichte Pflanzenfasern wie Kapok enthalten. Dieses Muster hält die Faserinhalte beim Waschen besser in Form für eine gleichmässige Klimaregulation.



Die Steppung für Unterbetten
Für die Unterbetten gibt es ein weiteres, kleinteiligeres Steppbild, das enorm strapazierfähig und stabil ist.

NATURAL HANF – HANF-DECKEN

NATURDECKEN



BEZUG 100% Baumwolle (kbA), **FÜLLUNG** 100% Hanf, zur Trockenreinigung geeignet, vegan
STÉPPUNG formhaltende Steppung (Karomuster) für optimale Faserverteilung
Besonders für Tierhaarallergiker geeignet

2 DECKEN - 4 JAHRESZEITEN
Alle SEASON und ALL SEASON Decken werden mit Druckknöpfen geliefert zur individuellen Kombination

PFLEGE-TIPPS:



NATURAL HANF SEASON

SOMMERDECKE
Kombiniert durch die praktischen Druckknöpfe mit einer ALL SEASON Naturdecke ergibt sich eine wohlig warme Winterdecke.

Masse cm:	100 x 135*	135 x 200	135 x 220	140 x 200	140 x 220	155 x 200	155 x 220
Füllung	200 g	400 g	450 g	400 g	450 g	450 g	500 g
CHF	154	290	309	290	329	329	339

Masse cm:	155 x 240	160 x 210	160 x 240	180 x 200	200 x 200	200 x 210	200 x 220
Füllung	550 g	500 g	600 g	625 g	650 g	625 g	650 g
CHF	397	339	426	397	397	416	436

Masse cm:	200 x 240	220 x 220	225 x 220	240 x 220	260 x 220
Füllung	700 g	725 g	725 g	800 g	850 g
CHF	465	465	474	484	513

NATURAL HANF ALL SEASON

GANZJAHRESDECKE
Kombiniert durch die praktischen Druckknöpfe mit einer SEASON Naturdecke ergibt sich eine wohlig warme Winterdecke.

Masse cm:	100 x 135*	135 x 200	135 x 220	140 x 200	140 x 220	155 x 200	155 x 220
Füllung	600 g	1.200 g	1.300 g	1.200 g	1.300 g	1.300 g	1.500 g
CHF	212	358	368	358	387	387	426

Masse cm:	155 x 240	160 x 210	160 x 240	180 x 200	200 x 200	200 x 210	200 x 220
Füllung	1.650 g	1.500 g	1.700 g	1.600 g	1.800 g	1.850 g	1.950 g
CHF	484	426	513	484	484	513	533

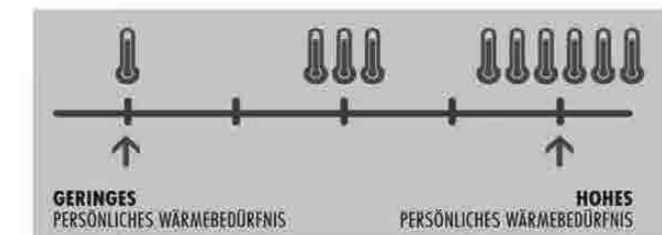
Masse cm:	200 x 240	220 x 220	225 x 220	240 x 220	260 x 220
Füllung	2.150 g	2.150 g	2.150 g	2.350 g	2.550 g
CHF	581	581	591	620	649

SONDERANFERTIGUNGEN

Sondermasse auf Anfrage

DAS PERSÖNLICHE WÄRMEEMPFINDEN:

Jeder hat ein persönliches Wärmebedürfnis.
Das Schema soll helfen, in etwa einschätzen zu können, welche Decke am besten zu Ihnen passt.



* Mass 100 x 135 cm ohne Druckknöpfe

GOTS = Global Organic Textile Standard, kbA = kontrolliert biologischer Anbau

INDIAN SUMMER – TENCEL™-DECKEN

NATURDECKEN



BEZUG 100% Baumwolle (kbA), **FÜLLUNG** 100% Lyocell (Tencel™), vegan
STEPPIUNG formhaltende Steppung (Karomuster) für optimale Faserverteilung
 Besonders für Tierhaarallergiker geeignet

2 DECKEN - 4 JAHRESZEITEN

Alle SEASON und ALL SEASON Decken werden mit Druckknöpfen geliefert zur individuellen Kombination

PFLEGE-TIPPS: liegend trocknen



INDIAN SUMMER SEASON

SOMMERDECKE
 Kombiniert durch die praktischen Druckknöpfe mit einer ALL SEASON Naturdecke ergibt sich eine wohlig warme Winterdecke.

Masse cm:	100 x 135*	135 x 200	135 x 220	140 x 200	140 x 220	155 x 200	155 x 220
Füllung	200 g	400 g	450 g	400 g	450 g	450 g	500 g
CHF	164	280	290	280	309	309	329

Masse cm:	155 x 240	160 x 210	160 x 240	180 x 200	200 x 200	200 x 210	200 x 220
Füllung	550 g	500 g	600 g	625 g	650 g	625 g	650 g
CHF	387	329	406	387	387	397	416

Masse cm:	200 x 240	220 x 220	225 x 220	240 x 220	260 x 220
Füllung	700 g	725 g	725 g	800 g	850 g
CHF	436	436	533	455	484

INDIAN SUMMER ALL SEASON

GANZJAHRESDECKE
 Kombiniert durch die praktischen Druckknöpfe mit einer SEASON Naturdecke ergibt sich eine wohlig warme Winterdecke.

Masse cm:	100 x 135*	135 x 200	135 x 220	140 x 200	140 x 220	155 x 200	155 x 220
Füllung	600 g	1.200 g	1.300 g	1.200 g	1.300 g	1.300 g	1.500 g
CHF	183	290	309	300	329	329	348

Masse cm:	155 x 240	160 x 210	160 x 240	180 x 200	200 x 200	200 x 210	200 x 220
Füllung	1.650 g	1.500 g	1.700 g	1.600 g	1.800 g	1.850 g	1.950 g
CHF	406	348	436	416	416	426	445

Masse cm:	200 x 240	220 x 220	225 x 220	240 x 220	260 x 220
Füllung	2.150 g	2.150 g	2.150 g	2.350 g	2.550 g
CHF	465	465	474	484	513

* Mass 100 x 135 cm ohne Druckknöpfe
 kbA = kontrolliert biologischer Anbau, Lyocell (Tencel™) = 100% Cellulose

LHASA – MERINO-LAMMWOLL-DECKEN

NATURDECKEN




BEZUG 100% Baumwolle (kbA), **FÜLLUNG** 100% Wolle (Merinolammwolle)
STEPPIUNG körperbetonte Steppung (asymetrisches Mumiensteppbild) zur optimalen Körperanpassung

2 DECKEN - 4 JAHRESZEITEN

Alle SEASON und ALL SEASON Decken werden mit Druckknöpfen geliefert zur individuellen Kombination

PFLEGE-TIPPS: liegend trocknen



LHASA SEASON

SOMMERDECKE
 Kombiniert durch die praktischen Druckknöpfe mit einer ALL SEASON Naturdecke ergibt sich eine wohlig warme Winterdecke.

Masse cm:	100 x 135*	135 x 200	135 x 220	140 x 200	140 x 220	155 x 200	155 x 220
Füllung	200 g	400 g	450 g	400 g	450 g	450 g	500 g
CHF	164	280	300	280	309	309	329

Masse cm:	155 x 240	160 x 210	160 x 240	180 x 200	200 x 200	200 x 210	200 x 220
Füllung	550 g	500 g	600 g	625 g	650 g	625 g	650 g
CHF	387	329	397	377	377	387	406

Masse cm:	200 x 240	220 x 220	225 x 220	240 x 220	260 x 220
Füllung	700 g	725 g	725 g	800 g	850 g
CHF	445	445	465	484	494

LHASA ALL SEASON

GANZJAHRESDECKE
 Kombiniert durch die praktischen Druckknöpfe mit einer SEASON Naturdecke ergibt sich eine wohlig warme Winterdecke.

Masse cm:	100 x 135*	135 x 200	135 x 220	140 x 200	140 x 220	155 x 200	155 x 220
Füllung	600 g	1.200 g	1.300 g	1.200 g	1.300 g	1.300 g	1.500 g
CHF	193	309	329	309	348	348	368

Masse cm:	155 x 240	160 x 210	160 x 240	180 x 200	200 x 200	200 x 210	200 x 220
Füllung	1.650 g	1.500 g	1.700 g	1.600 g	1.800 g	1.850 g	1.950 g
CHF	426	368	455	436	436	445	465

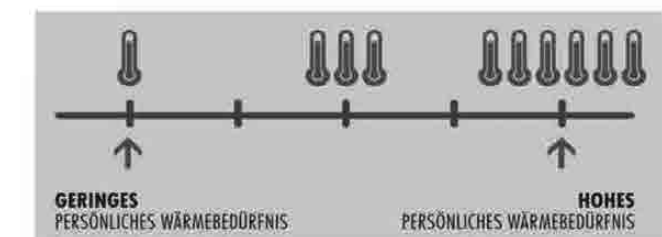
Masse cm:	200 x 240	220 x 220	225 x 220	240 x 220	260 x 220
Füllung	2.150 g	2.150 g	2.150 g	2.350 g	2.550 g
CHF	494	494	503	513	552

SONDERANFERTIGUNGEN

Sondermasse auf Anfrage

DAS PERSÖNLICHE WÄRMEEMPFINDEN:

Jeder hat ein persönliches Wärmebedürfnis. Das Schema soll helfen, in etwa einschätzen zu können, welche Decke am besten zu Ihnen passt.



LUXOR – KAMEL-FLAUMHAAR-DECKEN

NATURDECKEN



BEZUG 100% Baumwolle (kbA), **FÜLLUNG** 100% Kamel (Kamelflaumhaar)
STEPPIUNG körperbetonte Steppung (asymetrisches Mumiensteppbild) zur optimalen Körperanpassung



Alle **SEASON** und **ALL SEASON** Decken werden mit Druckknöpfen geliefert zur individuellen Kombination

PFLEGE-TIPPS:

LUXOR SEASON

SOMMERDECKE

Masse cm:	100 x 135*	135 x 200	135 x 220	140 x 200	140 x 220	155 x 200	155 x 220
Füllung	200 g	400 g	450 g	400 g	450 g	450 g	500 g
CHF	174	309	329	309	348	348	358

Masse cm:	155 x 240	160 x 210	160 x 240	180 x 200	200 x 200	200 x 210	200 x 220
Füllung	550 g	500 g	600 g	625 g	650 g	625 g	650 g
CHF	436	358	445	426	426	436	455

Masse cm:	200 x 240	220 x 220	225 x 220	240 x 220	260 x 220
Füllung	700 g	725 g	725 g	800 g	850 g
CHF	484	484	513	503	552

LUXOR ALL SEASON

GANZJAHRESDECKE

Masse cm:	100 x 135*	135 x 200	135 x 220	140 x 200	140 x 220	155 x 200	155 x 220
Füllung	600 g	1.200 g	1.300 g	1.200 g	1.300 g	1.300 g	1.500 g
CHF	212	358	377	358	397	397	436

Masse cm:	155 x 240	160 x 210	160 x 240	180 x 200	200 x 200	200 x 210	200 x 220
Füllung	1.650 g	1.500 g	1.700 g	1.600 g	1.800 g	1.850 g	1.950 g
CHF	494	436	523	503	503	513	542

Masse cm:	200 x 240	220 x 220	225 x 220	240 x 220	260 x 220
Füllung	2.150 g	2.150 g	2.150 g	2.350 g	2.550 g
CHF	571	571	581	591	620

LUXOR DELUXE*

WINTERDECKE

Masse cm:	100 x 135	135 x 200	135 x 220	140 x 200	140 x 220	155 x 200	155 x 220
Füllung	800 g	1.600 g	1.800 g	1.600 g	1.800 g	1.800 g	2.000 g
CHF	242	436	455	436	484	484	503

Masse cm:	155 x 240	160 x 210	160 x 240	180 x 200	200 x 200	200 x 210	200 x 220
Füllung	2.300 g	2.000 g	2.300 g	2.160 g	2.400 g	2.500 g	2.600 g
CHF	620	513	649	630	630	649	668

Masse cm:	200 x 240	220 x 220	225 x 220	240 x 220	260 x 220
Füllung	2.800 g	2.900 g	2.900 g	3.100 g	3.400 g
CHF	727	736	775	746	843

* nicht knüpfbar
 kbA = kontrolliert biologischer Anbau

NATURAL HANF – HANF-UNTERBETT

NATURUNTERBETTEN



BEZUG 100% Baumwolle (kbA), **FÜLLUNG** 100% Hanf, **FÜLLMENGE** 610 g/m²,
STEPPIUNG kleinteiliges Steppbild, enorm strapazierfähig und stabil, Gummizüge an den Ecken
 Besonders für Tierhaarallergiker geeignet



PFLEGE-TIPPS:

Länge 200 cm / Breite cm:	90	100	120	140	160	180	200
---------------------------	----	-----	-----	-----	-----	-----	-----

Füllung	1.100 g	1.220 g	1.460 g	1.710 g	1.950 g	2.200 g	2.440 g
CHF	290	309	358	406	455	503	552

INDIAN SUMMER – TENCEL™-UNTERBETT



BEZUG 100% Baumwolle (kbA), **FÜLLUNG** 100% Lyocell (Tencel™), vegan, **FÜLLMENGE** 610 g/m²,
STEPPIUNG kleinteiliges Steppbild, enorm strapazierfähig und stabil, Gummizüge an den Ecken
 Besonders für Tierhaarallergiker geeignet



PFLEGE-TIPPS: liegend trocknen

Länge 200 cm / Breite cm:	90	100	120	140	160	180	200
---------------------------	----	-----	-----	-----	-----	-----	-----

Füllung	1.100 g	1.220 g	1.460 g	1.710 g	1.950 g	2.200 g	2.440 g
CHF	242	261	290	319	348	377	406

LHASA – MERINO-LAMMWOLL-UNTERBETT



BEZUG 100% Baumwolle (kbA), **FÜLLUNG** 100% Wolle (Merinolammwolle), **FÜLLMENGE** 610 g/m²,
STEPPIUNG kleinteiliges Steppbild, enorm strapazierfähig und stabil, Gummizüge an den Ecken

PFLEGE-TIPPS:

Länge 200 cm / Breite cm:	90	100	120	140	160	180	200
---------------------------	----	-----	-----	-----	-----	-----	-----

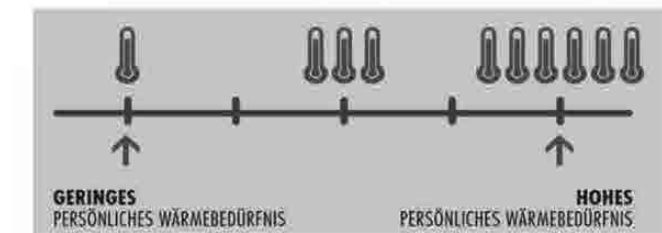
Füllung	1.100 g	1.220 g	1.460 g	1.710 g	1.950 g	2.200 g	2.440 g
CHF	242	271	309	348	387	436	474

SONDERANFERTIGUNGEN

SONDERLÄNGEN 210 cm +10% 220 cm +15%
ZWISCHENGRÖSSEN auf Anfrage

DAS PERSÖNLICHE WÄRMEEMPFINDEN:

Jeder hat ein persönliches Wärmebedürfnis. Das Schema soll helfen, in etwa einschätzen zu können, welche Decke am besten zu Ihnen passt.



HANF-BETTWÄSCHE

HOME COLLECTION



BIO-BETTWÄSCHE aus 100% Hanf, mit Reissverschluss, **zertifiziert nach OEKOTEX® 100 / ISO 9001**, schadstoffgeprüft
SET bestehend aus einem Bettbezug (Grösse nach Wahl) und einem Kopfkissenbezug in 40 x 80 cm
Geliefert im passenden Stoffbeutel, gleiche Qualität und Farbe wie die Bettwäsche.

PFLERGE-TIPPS: **Für Allergiker geeignet**

5 FARBEN ZUR WAHL: LINDGRÜN (12-0109) ALTROSA (13-1504) WEISS (0000) HANF (13-0607) GRIS (14-4002)

Masse cm:	135 x 200	155 x 220	160 x 210*	
CHF	183	227	227	*Set 160 x 210 cm: Kopfkissenbezug in 50 x 70 cm

BAMBUS-BETTWÄSCHE



BETTWÄSCHE aus 100% Viskose (Bambus), mit Reissverschluss,
SET bestehend aus einem Bettbezug (Grösse nach Wahl) und einem Kopfkissenbezug in 40 x 80 cm
Geliefert im passenden Stoffbeutel, gleiche Qualität und Farbe wie die Bettwäsche.

PFLERGE-TIPPS: **Für Allergiker geeignet**

5 FARBEN ZUR WAHL: BLAU STEINGRAU NATUR TAUPE WEISS

Masse cm:	135 x 200	155 x 220
CHF	135	154

EXTRABEZUG FÜR ZIERKISSEN 80 x 80 cm	CHF	28	Passendes Kapok-Kissen im Inlet 100% Baumwolle (kbA)	CHF	86
--------------------------------------	-----	----	---	-----	----

BAUMWOLL-BETTWÄSCHE



BETTWÄSCHE aus 100% Baumwolle (kbA) aus GOTS*-zertifizierten Betrieben, mit Reissverschluss,
SET bestehend aus einem Bettbezug (Grösse nach Wahl) und einem Kopfkissenbezug in 40 x 80 cm
Geliefert im passenden Stoffbeutel, gleiche Qualität und Farbe wie die Bettwäsche.

PFLERGE-TIPPS: **Für Allergiker geeignet**

5 FARBEN ZUR WAHL: BLAU STEINGRAU NATUR TAUPE WEISS

Masse cm:	135 x 200	155 x 220
CHF	115	135

EXTRABEZUG FÜR ZIERKISSEN 80 x 80 cm	CHF	28	Passendes Kapok-Kissen im Inlet 100% Baumwolle (kbA)	CHF	86
--------------------------------------	-----	----	---	-----	----

BIO-SPANNBETTLAKEN



100% Baumwolle (kbA) aus GOTS*-zertifizierten Betrieben, Interlock-Gewebe: NM 70/1, gekämmt, 200 g/m²
Geschmeidig, angenehm auf der Haut und elastisch – aber **OHNE Elasthan!**
STEGHÖHE 35 cm bei Breite 90 / 100 cm, 38 cm bei Breite 140 / 160 cm und 180 / 200 cm, **empfohlen bis 28 cm Matratzenhöhe.**
Geliefert in einer Tasche, gleiche Qualität und Farbe wie das Spannbettlaken.

PFLERGE-TIPPS: **Für Allergiker geeignet**

7 FARBEN ZUR WAHL: PUDER (604) LINDGRÜN (004) STAHLBLAU (306) WOLLWEISS (0100) PERLMUTT (296) STEINGRAU (4402) TITANIUM (213)

	Breite cm:	90 / 100	140 / 160	180 / 200
Länge 200 cm	CHF	77	96	111
Länge 220 cm	CHF	81	101	120

SONDERGRÖSSEN Keine Sondergrößen möglich

NATURAL PROTECT – MOLTONAUFLAGE

HOME COLLECTION



100% Baumwolle (kbA) aus GOTS*-zertifizierten Betrieben, ca. 400 g/m², Gummizüge an den Ecken,
waschbar bis 95°C, für Allergiker geeignet
VE = 6 Stück, Größen sortiert. Kosten für Mehraufwand bei abweichenden Mengen: 22 CHF empfohlener Verkaufspreis.

Länge 200 cm / Breite cm:	80 / 90	100	120	140	160	180	200
CHF	67	67	81	86	91	106	115

SONDERANFERTIGUNGEN	SONDERLÄNGEN	190 cm +10%	210 cm +10%	220 cm +15%
	ZWISCHENGRÖSSEN	auf Anfrage		

SCHLAFROLLE SEITENSCHLÄFER



ROLLE runder Formkern aus 100% Naturlatex aus GOLS*-zertifizierten Betrieben, **MASSE** L 160 x Ø 19 cm,
INNENBEZUG 100% Baumwolle (kbA), naturfarben, **AUSSENBEZUG** 100% Baumwolle, einzeln waschbar bis 30°C
Geliefert in einem Stoffbeutel aus 100% Baumwolle, naturfarben

3 FARBEN ZUR WAHL: HELLGRAU ALTROSA NATUR

CHF	183
-----	-----

NECKPILLO



KERN 100% Naturlatex aus GOLS*-zertifizierten Betrieben, **HÖHE** 14,5 cm (höchster Punkt), **LÄNGE** 29,5 cm,
BEZUG single jersey aus 100% Baumwolle (kbA), grau – vorne knüpfbar mit Knöpfen aus Kokoschale
Kissen komplett waschbar bis 60°C. Bezug nicht abnehmbar
Geliefert in einem Stoffbeutel aus 100% Baumwolle, naturfarben

VE = 3 Stück
Preis pro Stück! CHF 48

DUFTKISSEN-SET – Bio-zertifizierte Duftmischungen

FÜLLUNG Bio-zertifizierte Duftmischung, **BEZUG** 100% Baumwolle (kbA), **GRÖSSE** 26 x 21 cm
Fair, nachhaltig und klimaneutral hergestellt – die Rohstoffe stammen aus Österreich und Deutschland, die Füllungen aus kontrolliert-biologischem Anbau. Die Duftkissen werden in ökosozialen Einrichtungen handgefertigt.



ZIRBEN-KISSEN Füllung: Zirbenflöckchen	KRÄUTER-KISSEN Füllung: Dinkelspelz, Pfefferminze, Heublumen, Lavandin, Zitronengras, Zitronmelisse & Katzenminze	LAVENDEL-KISSEN Füllung: Lavendel & Dinkelspelz
---	---	--

VE = 6 Stück als reine Sorte (6x gewählter Duft) oder sortiert (2x von jedem Duft) – Bitte bei Bestellung angeben!
Preis pro Stück! CHF 29

* GOTS = Global Organic Textile Standard, GOLS = Global Organic Latex Standard, kbA = kontrolliert biologischer Anbau



SCHLAFSOFA LOUNGE S

DIE GESUNDE WOHN- UND SCHLAFINSEL – BELIEBIG ERWEITERBAR







Unsere Schlafsofas LOUNGE S werden standardmässig mit dem gewählten Dekostoff als Grundbezug bezogen. Eine Klettvorrichtung für abnehmbare Extrabezüge ist vorhanden.

Alle Polstermaterialien sind Naturmaterialien und streng auf Schadstoffe kontrolliert. Schnelle, einfache und unkomplizierte Montage mit robuster Beschlagtechnik.

POLSTERBOX	Massivholzrahmen aus unbehandelter Kiefer, 2,5 cm latexierte Kokosfaser, ummantelt mit 100% Schurwolle (kbT) 500 g/m ²
LIEGEFLÄCHE	12,5 cm 100% Naturlatex, ummantelt in 100% Schurwolle (kbT) 500 g/m ²
GRUNDBEZUG	DEKOSTOFF NACH WAHL (Farben siehe aktuelle Musterkarten), nicht abnehmbar
ABNEHMBARER EXTRABEZUG	auf Wunsch – siehe Stoffauswahl
RÜCKEN- / SEITENKISSEN	Füllung 100% Kapok im Inlet aus 100% Baumwolle (kbA), abnehmbarer Dekobezug RÜCKENKISSEN L 66 x H 45 x T 20 cm / SEITENKISSEN L 54* x H 31 x T 20 cm (*bei Sofabreite 80 cm)
FÜSSE	Basisfüsse in Buche geölt eckig 16 cm inklusive, weitere Fussvarianten gegen Aufpreis (siehe Seite 51)
ABMESSUNGEN	HÖHE 87 cm mit Kissen, SITZHÖHE 42 cm, HÖHE RÜCKENLEHNE 67 cm (bei Füßen in Standardhöhe 16 cm) SITZTIEFE und LIEGEFLÄCHE wählbar
STELLMASS	Stellmass = gewählte Liegefläche + 10 cm je Lehne

kbA = kontrolliert biologischer Anbau, kbT = kontrolliert biologische Tierhaltung

VIELFALT ENTDECKEN – exklusive, dekorative Stoffe für wohnliches Ambiente

BEZEICHNUNG	ZUSAMMENSETZUNG	WASCHBARKEIT	SCHEUERTOUREN ¹	LICHT- ECHTHEIT ²	PILLING- WERTE ³
 JAB CHIVASSO NINETEEN-94	100% Baumwolle		70.000	3-5	4
 HOT MADISON	63% Baumwolle, 37% Leinen		55.000	4-5	4
 GLENVILLE	56% Viskose, 44% Baumwolle		50.000	6	4-5
TURIN	100% Leinen		15.000	4-5	5

¹ SCHEUERTOUREN nach Martindale-Methode: 10.000-15.000 für private Haushalte bei geringem bis regelmässigem Gebrauch, 20.000-30.000 für öffentliche Umgebungen bei regelmässigem bis intensivem Gebrauch, 40.000 für öffentliche Umgebung bei sehr starkem Gebrauch

² LICHTECHTHEIT Skala 8-1 nach DIN EN ISO 105-B02, 8 = lichtecht / 1 = nicht lichtecht

³ PILLINGWERTE Skala 5-1 nach DIN ISO 12945-2, 5 = sehr gute Werte / 1 = schlechte Werte

MODULAR UND BELIEBIG ERWEITERBAR
 VIELFALT AUS REINEN, NATÜRLICHEN MATERIALIEN



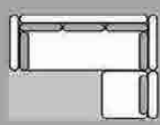
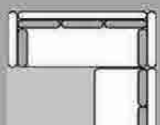

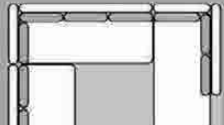
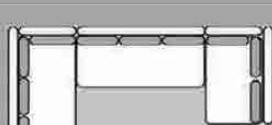
ECKLÖSUNGEN UND SOFALANDSCHAFTEN

Unsere LOUNGE S Sofas und Hocker Varianten lassen sich zu grosszügigen und gemütlichen Sofalandschaften verbinden. Dabei sind die Verbindungselemente klappbar und werden unsichtbar, falls die Sofas oder Hocker einzeln stehen sollen.

BITTE BEACHTEN

Die Angaben links / rechts bezeichnen die Sicht von vorne auf das Sofa. Bei Ecklösungen und Sofalandschaften bitte Zusammensetzung links / rechts genau angeben und Skizze beilegen. Auf Wunsch werden die Seitenkissen masslich an die Rückenkissenhöhe angepasst, preisgleich. **Bitte bei Bestellung angeben!**

KOMBINATIONSBESPIELE Alle Beispiele in **BREITE** 80cm, mit **BASISBEZUG** JAB NINETEEN-94 und **BASISFÜSSE** in Buche geölt, eckig

BEISPIEL 1		LOUNGE S AUSFÜHRUNG H 4.539 CHF HOCKER MIT 1 LEHNE + 1 KISSEN 1.400 CHF KOMPLETTPREIS 5.940 CHF
		Stellmass gesamt: B 220 x T 170 cm
BEISPIEL 2		LOUNGE S AUSFÜHRUNG H 4.539 CHF LOUNGE S AUSFÜHRUNG J 2.779 CHF KOMPLETTPREIS 7.319 CHF
		Stellmass gesamt: B 220 x T 230 cm
BEISPIEL 3		LOUNGE S AUSFÜHRUNG F 3.787 CHF LOUNGE S AUSFÜHRUNG F 3.787 CHF KOMPLETTPREIS 7.574 CHF
		Stellmass gesamt: B 300 x T 210 cm
BEISPIEL 4		LOUNGE S AUSFÜHRUNG K 3.380 CHF LOUNGE S AUSFÜHRUNG F 3.787 CHF LOUNGE S AUSFÜHRUNG D 3.349 CHF KOMPLETTPREIS 10.516 CHF
		Stellmass gesamt: B 300 x T 240 cm
BEISPIEL 5		LOUNGE S AUSFÜHRUNG G 3.787 CHF LOUNGE S AUSFÜHRUNG C 3.186 CHF LOUNGE S AUSFÜHRUNG K 3.380 CHF KOMPLETTPREIS 10.353 CHF
		Stellmass gesamt: B 380 x T 210 cm

LOUNGE S

SCHLAFSOFAS

AUSFÜHRUNG A / B

LIEGE MIT VERKÜRZTER RÜCKENLEHNE
inkl. 2 Rückenkissen

A RECHTS VERKÜRZT B LINKS VERKÜRZT



Stellmass Ausführung A / B:
Breite 200 cm x ausgewählte Tiefe + 10 cm

		SITZFLÄCHE Breite 200 cm / Tiefe cm:			
		80	90	100	120
GRUNDBEZUG:					
JAB NINETEEN-94	CHF	2.834	2.834	3.048	3.517
JAB HOT MADISON / TURIN	CHF	3.124	3.124	3.348	3.827
GLENVILLE	CHF	3.567	3.567	3.811	4.463
ABNEHMBARER EXTRABEZUG - OPTIONAL:					
JAB NINETEEN-94	CHF	1.206	1.206	1.247	1.440
JAB HOT MADISON / TURIN	CHF	1.448	1.448	1.509	1.723
GLENVILLE	CHF	2.008	2.008	2.090	2.416

AUSFÜHRUNG C

LIEGE MIT RÜCKENLEHNE
inkl. 3 Rückenkissen



Stellmass Ausführung C:
Breite 200 cm x ausgewählte Tiefe + 10 cm

		SITZFLÄCHE Breite 200 cm / Tiefe cm:			
		80	90	100	120
GRUNDBEZUG:					
JAB NINETEEN-94	CHF	3.186	3.186	3.400	3.868
JAB HOT MADISON / TURIN	CHF	3.530	3.530	3.754	4.233
GLENVILLE	CHF	4.141	4.141	4.351	5.003
ABNEHMBARER EXTRABEZUG - OPTIONAL:					
JAB NINETEEN-94	CHF	1.343	1.343	1.384	1.598
JAB HOT MADISON / TURIN	CHF	1.651	1.651	1.712	1.957
GLENVILLE	CHF	2.293	2.293	2.374	2.751

AUSFÜHRUNG D / E

LIEGE MIT VERKÜRZTER RÜCKENLEHNE UND 1 ARMLEHNE
inkl. 2 Rückenkissen und 1 Seitenkissen

D RECHTS VERKÜRZT E LINKS VERKÜRZT



Stellmass Ausführung D / E:
Breite 200 + 10 cm x ausgewählte Tiefe + 10 cm

		SITZFLÄCHE Breite 200 cm / Tiefe cm:			
		80	90	100	120
GRUNDBEZUG:					
JAB NINETEEN-94	CHF	3.349	3.349	3.614	4.174
JAB HOT MADISON / TURIN	CHF	3.724	3.724	4.009	4.589
GLENVILLE	CHF	4.202	4.202	4.701	5.475
ABNEHMBARER EXTRABEZUG - OPTIONAL:					
JAB NINETEEN-94	CHF	1.608	1.669	1.730	1.965
JAB HOT MADISON / TURIN	CHF	2.062	2.062	2.154	2.429
GLENVILLE	CHF	2.826	2.826	2.959	3.387

ZUBEHÖR SOFAS siehe Seite 56
TECHNISCHE DATEN siehe Seiten 100 - 101

SONDERANFERTIGUNGEN ZWISCHENMASSE nächstgrösseres Mass +339 CHF
ÄNDERUNGEN IM AUFBAU +339 CHF Pauschale zzgl. Materialkosten

LOUNGE S

SCHLAFSOFAS

AUSFÜHRUNG F / G

LIEGE MIT RÜCKENLEHNE UND 1 ARMLEHNE
inkl. 3 Rückenkissen und 1 Seitenkissen

F ARMLEHNE LINKS G ARMLEHNE RECHTS



Stellmass Ausführung F / G:
Breite 200 + 10 cm x ausgewählte Tiefe + 10 cm

		SITZFLÄCHE Breite 200 cm / Tiefe cm:			
		80	90	100	120
GRUNDBEZUG:					
JAB NINETEEN-94	CHF	3.787	3.787	4.052	4.612
JAB HOT MADISON / TURIN	CHF	4.143	4.143	4.428	5.009
GLENVILLE	CHF	4.815	4.815	5.141	5.915
ABNEHMBARER EXTRABEZUG - OPTIONAL:					
JAB NINETEEN-94	CHF	1.669	1.669	1.730	1.965
JAB HOT MADISON / TURIN	CHF	2.062	2.062	2.154	2.429
GLENVILLE	CHF	2.826	2.826	2.959	3.387

AUSFÜHRUNG H

LIEGE MIT RÜCKENLEHNE UND 2 ARMLEHNEN
inkl. 3 Rückenkissen und 2 Seitenkissen



Stellmass Ausführung H:
Breite 200 + 20 cm x ausgewählte Tiefe + 10 cm

		SITZFLÄCHE Breite 200 cm / Tiefe cm:			
		80	90	100	120
GRUNDBEZUG:					
JAB NINETEEN-94	CHF	4.539	4.539	4.703	5.355
JAB HOT MADISON / TURIN	CHF	4.996	4.996	5.249	5.932
GLENVILLE	CHF	5.654	5.654	5.958	6.855
ABNEHMBARER EXTRABEZUG - OPTIONAL:					
JAB NINETEEN-94	CHF	1.995	1.995	2.077	2.331
JAB HOT MADISON / TURIN	CHF	2.275	2.275	2.474	2.779
GLENVILLE	CHF	3.060	3.060	3.319	3.798

HOCKER

inkl. Basisfüsse in Buche geölt eckig 16 cm
Höhe 42 cm



Stellmass Hocker:
80 x 80 cm + 10 cm pro Lehne



HOCKER OHNE LEHNE	HOCKER + 1 LEHNE + 1 KISSEN	HOCKER + 2 LEHNEN + 2 KISSEN	HOCKER + 3 LEHNEN + 3 KISSEN
-------------------------	-----------------------------------	------------------------------------	------------------------------------

GRUNDBEZUG:		CHF	962	1.400	1.838	2.276
JAB NINETEEN-94	CHF	1.013	1.512	2.012	2.511	
JAB HOT MADISON / TURIN	CHF	1.125	1.726	2.327	2.928	
GLENVILLE	ABNEHMBARER EXTRABEZUG - OPTIONAL:					
JAB NINETEEN-94	CHF	380	629	879	1.128	
JAB HOT MADISON / TURIN	CHF	407	718	1.029	1.339	
GLENVILLE	CHF	455	867	1.280	1.692	

OPTIONAL
TISCHPLATTE FÜR HOCKER, 80 x 80 cm



KERNBUCH / BUCHE GEÖLT	CHF	345
EICHE / WILDEICHE GEÖLT	CHF	508
EICHE / WILDEICHE BIANCO	CHF	508
EICHE / WILDEICHE WEISS PIGM.	CHF	508
KIRSCHGEÖLT	CHF	559
NUSSBAUM GEÖLT	CHF	731

LOUNGE S

SCHLAFSOFAS

AUSFÜHRUNG J

LIEGE MIT RÜCKENLEHNE
inkl. 2 Rückenkissen




Stellmass Ausführung J:
Breite 140 cm x ausgewählte Tiefe + 10 cm

SITZFLÄCHE Breite 140 cm / Tiefe cm:		80	90	100	120
GRUNDBEZUG:					
JAB NINETEEN-94	CHF	2.779	2.779	3.004	3.472
JAB HOT MADISON / TURIN	CHF	3.052	3.052	3.287	3.735
GLENVILLE	CHF	3.582	3.582	3.837	4.438
ABNEHMBARER EXTRABEZUG - OPTIONAL:					
JAB NINETEEN-94	CHF	1.154	1.154	1.201	1.414
JAB HOT MADISON / TURIN	CHF	1.379	1.379	1.447	1.675
GLENVILLE	CHF	1.914	1.914	2.003	2.351

AUSFÜHRUNG K / L

LIEGE MIT RÜCKENLEHNE UND 1 ARMLEHNE
inkl. 2 Rückenkissen und 1 Seitenkissen



Stellmass Ausführung K / L:
Breite 140 + 10 cm x ausgewählte Tiefe + 10 cm

SITZFLÄCHE Breite 140 cm / Tiefe cm:		80	90	100	120
GRUNDBEZUG:					
JAB NINETEEN-94	CHF	3.380	3.380	3.655	4.216
JAB HOT MADISON / TURIN	CHF	3.739	3.739	4.034	4.584
GLENVILLE	CHF	4.391	4.391	4.727	5.450
ABNEHMBARER EXTRABEZUG - OPTIONAL:					
JAB NINETEEN-94	CHF	1.480	1.480	1.548	1.780
JAB HOT MADISON / TURIN	CHF	1.790	1.790	1.889	2.147
GLENVILLE	CHF	2.447	2.447	2.588	2.986

AUSFÜHRUNG M

LIEGE MIT RÜCKENLEHNE UND 2 ARMLEHNEN
inkl. 2 Rückenkissen und 2 Seitenkissen



Stellmass Ausführung M:
Breite 140 + 20 cm x ausgewählte Tiefe + 10 cm

SITZFLÄCHE Breite 140 cm / Tiefe cm:		80	90	100	120
GRUNDBEZUG:					
JAB NINETEEN-94	CHF	3.981	3.981	4.307	4.959
JAB HOT MADISON / TURIN	CHF	4.425	4.425	4.782	5.434
GLENVILLE	CHF	5.199	5.199	5.617	6.462
ABNEHMBARER EXTRABEZUG - OPTIONAL:					
JAB NINETEEN-94	CHF	1.806	1.806	1.894	2.147
JAB HOT MADISON / TURIN	CHF	2.202	2.202	2.331	2.620
GLENVILLE	CHF	2.981	2.981	3.173	3.622

ZUBEHÖR SOFAS siehe Seite 56
TECHNISCHE DATEN siehe Seiten 100 - 101

SONDERANFERTIGUNGEN ZWISCHENMASSE nächstgrösseres Mass +339 CHF
ÄNDERUNGEN IM AUFBAU +339 CHF Pauschale zzgl. Materialkosten

LOUNGE S

SCHLAFSOFAS

FÜSSE VARIANTEN

AUFPREIS PRO SET = 4 FÜSSE

	ECKIG	KONISCH	VASE	VASE SCHMAL	ECKIG
	16 cm	16 cm	16 cm	16 cm	21 cm**
BUCHGEÖLT	inklusive	15	46	15	31
EICHE GEÖLT	46	66	107	66	81
KIRSCHGEÖLT	46	66	107	66	-
NUSSBAUMGEÖLT	76	111	134	111	-

** BITTE BEACHTEN: mit den höheren Füßen ändern sich die angegebenen Höhen für Sitzfläche und Rückenlehne

DURCHGEHENDE MASSIVHOLZFÜSSE

HÖHE 16 cm
AUFPREIS PRO SET = 2 FÜSSE

Breite cm: 80 / 90 / 100 120



DESIGNBUCHGEÖLT	CHF	-	-
BUCHGEÖLT / KERNUCHGEÖLT	CHF	325	376
ZIRBE UNBEHANDELT	CHF	-	-
EICHE / WILDEICHE GEÖLT	CHF	488	539
EICHE / WILDEICHE GEBÜRSTET	CHF	-	-
EICHE / WILDEICHE BIANCO	CHF	529	590
EICHE / WILDEICHE WEISS PIGM.	CHF	529	590
KIRSCHGEÖLT	CHF	539	590
NUSSBAUMGEÖLT	CHF	674	802

BETTKASTEN

LÄNGE 200 cm. Nur in Verbindung mit den durchgehenden Massivholzfüßen!



DESIGNBUCHGEÖLT	CHF	-
BUCHGEÖLT / KERNUCHGEÖLT	CHF	559
ZIRBE UNBEHANDELT	CHF	-
EICHE / WILDEICHE GEÖLT	CHF	814
EICHE / WILDEICHE GEBÜRSTET	CHF	-
EICHE / WILDEICHE BIANCO	CHF	865
EICHE / WILDEICHE WEISS PIGM.	CHF	865
KIRSCHGEÖLT	CHF	997
NUSSBAUMGEÖLT	CHF	1.349

AUSSENMASSE (Blende 150 cm)
B 150* x T 69 x H 15 cm

INNENMASSE
B 128,5* x T 63 x H 10,5 cm

* bei Sofabreite 200 cm

KISSEN EINZELN

RÜCKENKISSEN L 66 x H 45 x T 20 cm / SEITENKISSEN L 54* x H 31 x T 20 cm (*bei Sofabreite 80 cm),
Füllung 100% Kapok im Inlet aus 100% Baumwolle (kBA)



Preis pro Stück!	CHF	87
ABNEHMBARER BEZUG:		
JAB NINETEEN-94	CHF	76
JAB HOT MADISON / TURIN	CHF	101
GLENVILLE	CHF	121

DEKOKISSEN

Im Inlet aus 100% Baumwolle (kBA)



		40 x 40 cm	68 x 68 cm
Preis pro Stück!	CHF	43	87
ABNEHMBARER BEZUG:			
JAB NINETEEN-94	CHF	43	77
JAB HOT MADISON / TURIN	CHF	55	101
GLENVILLE	CHF	66	137

MINDESTABNAHME
BEZÜGE
2 Stück
pro Stoff und Farbe

SCHLAFSOFA DAYBED



ELEGANTES DESIGN. VIELSEITIGER KOMFORT.



Unsere Schlafsofas DAYBED werden standardmässig mit dem gewählten Dekostoff als Grundbezug bezogen.

Alle Polstermaterialien sind Naturmaterialien und streng auf Schadstoffe kontrolliert. Schnelle, einfache und unkomplizierte Montage mit robuster Beschlagtechnik.

POLSTERBOX	Massivholzrahmen aus unbehandelter Kiefer, 2,5 cm latexierte Kokosfaser, 12,5 cm 100% Naturlatex, ummantelt in 100% Schurwolle (kbT) 500 g/m ²
GRUNDBEZUG	DEKOSTOFF NACH WAHL (Farben siehe aktuelle Musterkarten), nicht abnehmbar
KISSEN	inklusive 3 Kissen, Füllung 100% Kapok im Inlet aus 100% Baumwolle (kbA), abnehmbarer Dekobezug Abmessungen: 1 Kissen 70 x 60 cm, 1 Kissen 70 x 30 cm, 1 Kissen 40 x 40 cm
TOPPER	Füllung 100% Naturlatexstäbchen in gekammertem Innenbezug, Innenbezug 100% Baumwolle (kbA), abnehmbarer Dekobezug
FÜSSE	Massivholz, in 2 Varianten wählbar: Eiche geölt oder Buche auf Nussbaum geölt – Bitte bei Bestellung angeben!
ABMESSUNGEN	SITZHÖHE 50 cm, SITZTIEFE OHNE KISSEN 80 cm, LIEGEFLÄCHE 80x 200 cm, HÖHE OHNE KISSEN 74 cm
STELLMASS	89 x 209 cm

DAYBED AUSFÜHRUNG A ARMLEHNE LINKS	AUSFÜHRUNG B ARMLEHNE RECHTS	SOFA MIT VERKÜRZTER RÜCKENLEHNE UND 1 ARMLEHNE inkl. 3 Kissen und 1 Topper		
GRUNDBEZUG:				
JAB NINETEEN-94	CHF	3.054		
JAB HOT MADISON / TURIN	CHF	3.360		
GLENVILLE	CHF	3.666		

KISSEN DAYBED EINZEL Kapokfüllung im Inlet aus 100% Baumwolle (kbA)	Preis pro Stück!	40 x 40 cm	70 x 30 cm	70 x 60 cm
	CHF	43	43	87

ABNEHMBARER BEZUG:				
JAB NINETEEN-94	CHF	43	43	77
JAB HOT MADISON / TURIN	CHF	55	55	101
GLENVILLE	CHF	66	66	137

MINDESTABNAHME BEZÜGE
2 Stück pro Stoff und Farbe
in 40 x 40 cm und 70 x 30 cm

kbA = kontrolliert biologischer Anbau, kbT = kontrolliert biologische Tierhaltung

ZEDULO_1 + 2

AUSZIEHISOFAS



AUFBAU
ABMESSUNGEN
FÜSSE

Rahmen aus Massivholz, 12 cm Naturlatex, ummantelt mit 100% Schurwolle (kbT) 500 g/m²
HÖHE MIT KISSEN 89 cm**, **SITZHÖHE** 45 cm**, **SITZFLÄCHE OHNE KISSEN** ca B 150 x T 80 cm
(*Höhenangaben bei Füßen in Standardhöhe 16 cm), **LIEGEFLÄCHE** B 80 x L 200 cm
Basisfüsse in Buche geölt eckig 16 cm inklusive, weitere Fussvarianten gegen Aufpreis.
BEZÜGE nicht abnehmbar!

ZEDULO_1 – 2-Sitzer
AUSFÜHRUNG A AUSFÜHRUNG B

mit Rückenlehne und 1 Armlehne, inkl. 2 Rückenkissen
STELLMASS B 167 x T 93 cm, **SITZFLÄCHE MIT KISSEN** B 150 x T 60 cm



STOFFE:		
JAB NINETEEN-94	CHF	2.942
JAB HOT MADISON / TURIN	CHF	3.228
GLENVILLE	CHF	3.564

ZEDULO_2 – Ottomane
AUSFÜHRUNG C AUSFÜHRUNG D

mit Rückenlehne (seitlich) und 1 verkürzter Lehne als Armlehne, inkl. 1 Rückenkissen
STELLMASS B 167 x T 105 cm, **SITZFLÄCHE MIT KISSEN** B 130 x T 80 cm



STOFFE:		
JAB NINETEEN-94	CHF	2.942
JAB HOT MADISON / TURIN	CHF	3.228
GLENVILLE	CHF	3.564

FÜSSE VARIANTEN AUFPREIS PRO SET = 4 FÜSSE

	16 cm	16 cm	16 cm	16 cm	21 cm**
	inklusive	15	46	15	31
BUCHGEÖLT	CHF	46	66	107	66
EICHE GEÖLT	CHF	46	66	107	66
KIRSCHGEÖLT	CHF	46	66	107	66
NUSSBAUMGEÖLT	CHF	76	111	134	111

** BITTE BEACHTEN: mit den höheren Füßen ändern sich die angegebenen Höhen für Sitzfläche und Rückenlehne

ARMLEHNEN ABLAGE Bitte Breite bei Bestellung angeben!

	ZEDULO_1 schmal 21 cm	ZEDULO_2 breit 25 cm
KERNBUCHGE / BUCHGEÖLT	CHF	111
ZIRBE UNBEHANDELT	CHF	162
EICHE / WILDEICHE GEÖLT	CHF	162
EICHE / WILDEICHE BIANCO	CHF	162
EICHE / WILDEICHE WEISS PIGM.	CHF	162
KIRSCHGEÖLT	CHF	162
NUSSBAUMGEÖLT	CHF	185

DEKOKISSEN Im Inlet aus 100% Baumwolle (kbA)

	Preis pro Stück!	CHF	43
ABNEHMBARER BEZUG:			
JAB NINETEEN-94	CHF	43	
JAB HOT MADISON / TURIN	CHF	55	
GLENVILLE	CHF	66	

MINDESTABNAHME BEZÜGE
2 Stück pro Stoff und Farbe

ZEDULO_3

AUSZIEHSOFAS

AUFBAU Vollpolster mit Armlehnen, Rahmen aus Massivholz in Kernbuche geölt, 12 cm Naturlatex, ummantelt mit 100% Schurwolle (kbT) 500 g/m²
ABMESSUNGEN HÖHE MIT KISSEN 89 cm, SITZHÖHE 45 cm, SITZFLÄCHE OHNE KISSEN B 200 x T 80 cm
 LIEGEFLÄCHE B 130 x L 200 cm
 BEZÜGE nicht abnehmbar!



ZEDULO_3 mit Rückenlehne und 2 Armlehnen, inkl. 3 Rückenkissen und 2 Dekokissen 40 x 40 cm
 STELLMASS B 234 x T 98 cm, SITZFLÄCHE MIT KISSEN B 200 x T 60 cm



STOFFE:			
JAB NINETEEN-94	CHF	4.531	
JAB HOT MADISON / TURIN	CHF	5.091	
GLENVILLE	CHF	5.672	

ARMLEHNEN ABLAGE

ZEDULO_3
schmal 21 cm



KERNBUCHER / BUCHE GEÖLT	CHF	111
ZIRBE UNBEHANDELT	CHF	162
EICHE / WILDEICHE GEÖLT	CHF	162
EICHE / WILDEICHE BIANCO	CHF	162
EICHE / WILDEICHE WEISS PIGM.	CHF	162
KIRSCHER GEÖLT	CHF	162
NUSSBAUMER GEÖLT	CHF	185

ZEDULO_4

AUFBAU Rahmen aus Massivholz in Kernbuche geölt, 12 cm Naturlatex, ummantelt mit 100% Schurwolle (kbT) 500 g/m²
ABMESSUNGEN HÖHE MIT KISSEN 89 cm, SITZHÖHE 45 cm, SITZFLÄCHE OHNE KISSEN B 200 x T 80 cm
 LIEGEFLÄCHE B 130 x L 200 cm
 BEZÜGE nicht abnehmbar!



ZEDULO_4 mit Rückenlehne, inkl. 2 Rückenkissen und 2 Armlehnenkissen
 STELLMASS B 200 x T 98 cm, SITZFLÄCHE MIT KISSEN B 156 x T 60 cm



STOFFE:			
JAB NINETEEN-94	CHF	4.175	
JAB HOT MADISON / TURIN	CHF	4.480	
GLENVILLE	CHF	4.867	

OPTIONAL Rahmen in Nussbaum geölt	AUFPREIS CHF	755
-----------------------------------	--------------	-----

ARMLEHNEN ABLAGE

ZEDULO_4
breit 25 cm



KERNBUCHER / BUCHE GEÖLT	CHF	111
ZIRBE UNBEHANDELT	CHF	162
EICHE / WILDEICHE GEÖLT	CHF	162
EICHE / WILDEICHE BIANCO	CHF	162
EICHE / WILDEICHE WEISS PIGM.	CHF	162
KIRSCHER GEÖLT	CHF	162
NUSSBAUMER GEÖLT	CHF	185

ZUBEHÖR SOFAS siehe Seite 56
TECHNISCHE DATEN siehe Seiten 100 - 101
SONDERANFERTIGUNGEN SONDERMASSE auf Anfrage
 ÄNDERUNGEN IM AUFBAU +339 CHF Pauschale zzgl. Materialkosten

ZEDULO_5

AUSZIEHSOFAS

AUFBAU Rahmen aus Massivholz, 12 cm Naturlatex, ummantelt mit 100% Schurwolle (kbT) 500 g/m²
ABMESSUNGEN HÖHE MIT KISSEN 89 cm**, SITZHÖHE 45 cm**, SITZFLÄCHE OHNE KISSEN ca B 230 x T 150 cm
 (**Höhenangaben bei Füßen in Standardhöhe 16 cm), LIEGEFLÄCHE L 230 x B 130 / 200 cm
 Basisfüsse in Buche geölt eckig 16 cm inklusive, weitere Fussvarianten gegen Aufpreis (2 Sätze = 8 Füße berechnen)
 BEZÜGE nicht abnehmbar!



ZEDULO_5 – Ecksofa
 AUSFÜHRUNG E AUSFÜHRUNG F

mit 2 Rückenlehnen und 1 Armlehne, inkl. 6 Kissen
 STELLMASS B 255 x T 98 / 167 cm, SITZFLÄCHE MIT KISSEN B 190 x T 130 cm



STOFFE:			
JAB NINETEEN-94	CHF	6.721	
JAB HOT MADISON / TURIN	CHF	7.465	
GLENVILLE	CHF	8.371	

FÜSSE VARIANTEN
 ZEDULO_5

AUFPREIS FÜR 2 SETS à 4 FÜSSE



		16 cm	16 cm	16 cm	16 cm	21 cm**
		inklusive	31	91	31	62
BUCHER GEÖLT	CHF	91	132	213	132	163
EICHE GEÖLT	CHF	91	132	213	132	–
KIRSCHER GEÖLT	CHF	91	132	213	132	–
NUSSBAUMER GEÖLT	CHF	151	221	268	221	–

** BITTE BEACHTEN: mit den höheren Füßen ändern sich die angegebenen Höhen für Sitzfläche und Rückenlehne

VIELFALT ENTDECKEN – exklusive, dekorative Stoffe für wohnliches Ambiente

BEZEICHNUNG	ZUSAMMENSETZUNG	WASCHBARKEIT	SCHEUERTOUREN ¹	LICHT- ECHTHEIT ²	PILLING- WERTE ³
JAB CHIVASSO NINETEEN-94	100% Baumwolle		70.000	3-5	4
HOT MADISON	63% Baumwolle, 37% Leinen		55.000	4-5	4
GLENVILLE	56% Viskose, 44% Baumwolle		50.000	6	4-5
TURIN	100% Leinen		15.000	4-5	5

¹ SCHEUERTOUREN nach Martindale-Methode: 10.000-15.000 für private Haushalte bei geringem bis regelmässigem Gebrauch, 20.000-30.000 für öffentliche Umgebungen bei regelmässigem bis intensivem Gebrauch, 40.000 für öffentliche Umgebung bei sehr starkem Gebrauch

² LICHTECHTHEIT Skala 8-1 nach DIN EN ISO 105-B02, 8 = lichtecht / 1 = nicht lichtecht

³ PILLINGWERTE Skala 5-1 nach DIN ISO 12945-2, 5 = sehr gute Werte / 1 = schlechte Werte

**BEISTELLTISCH
CLOSE-IT**



GRÖSSE H 36,5 x B 70 x T 40,5 cm, als Tisch oder Sitzpult nutzbar

DESIGNBUCHER®	CHF	533
BUCHER / KERNUCHER GEÖLT	CHF	484
ZIRBE UNBEHANDELT	CHF	678
EICHE / WILDEICHE GEÖLT	CHF	727
EICHE / WILDEICHE GEBÜRSTET	CHF	775
EICHE / WILDEICHE BIANCO	CHF	775
EICHE / WILDEICHE WEISS PIGM.	CHF	775
KIRSCHER GEÖLT	CHF	872
NUSSBAUMER GEÖLT	CHF	1.221

**BEISTELLTISCH
LARIA MAXI**



GRÖSSE H 70 x B 27 / 38 x T 38 cm

DESIGNBUCHER®	CHF	513
BUCHER / KERNUCHER GEÖLT	CHF	562
ZIRBE UNBEHANDELT	CHF	-
EICHE GEÖLT	CHF	765
EICHE GEBÜRSTET / BIANCO / WEISS PIGMENTIERT	CHF	824
KIRSCHER GEÖLT	CHF	901
NUSSBAUMER GEÖLT	CHF	1.221

**SONDEREDITION
WILDEICHE**

GEÖLT	CHF	610
GEBÜRSTET / BIANCO / WEISS PIGM.	CHF	668

BETT-TASCHEN

GRÖSSE 30 x 80 cm
PREIS PRO SET = 2 STÜCK



STOFFE:

JAB NINETEEN-94	CHF	95
JAB HOT MADISON / TURIN	CHF	127
GLENVILLE	CHF	170

DEKOKISSEN

Im Inlet aus 100% Baumwolle (kBA)



Preis pro Stück!	CHF	43	86
-------------------------	-----	----	----

ABNEHMBARER BEZUG:

JAB NINETEEN-94	CHF	43	77
JAB HOT MADISON / TURIN	CHF	55	101
GLENVILLE	CHF	66	137

**MINDESTABNAHME
BEZÜGE**
2 Stück
pro Stoff und Farbe

FÜSSE EINZELN

PREIS PRO SET = 4 FÜSSE



BUCHER GEÖLT	CHF	70	86	116	86	101
EICHE GEÖLT	CHF	116	136	177	136	152
KIRSCHER GEÖLT	CHF	116	136	177	136	-
NUSSBAUMER GEÖLT	CHF	156	191	214	191	-

** BITTE BEACHTEN: mit den höheren Füßen ändern sich die angegebenen Höhen für Sitzfläche und Rückenlehne

SONDERANFERTIGUNGEN auf Anfrage
TECHNISCHE DATEN siehe Seiten 100 - 101

CLIA POLSTERSYSTEMBETT



Zahlreiche Kombinationsmöglichkeiten zwischen Polsterbett und Massivholzbett
selbstverständlich jederzeit veränderbar und orthopädisch korrekt

CLIA_1 – Polster-Bettrahmen



BETTRAHMEN	immer gepolstert
RÜCKENLEHNE	wahlweise: Massivholz: Kernbuche geölt, Eiche / Wildeiche geölt / gebürstet oder gepolstert: niedrig oder hoch, rahmenbündig oder bodenbündig, rund oder eckig
FÜSSE	wahlweise: Kufen-Füsse in verschiedenen Holzarten oder Set von 4 Füßen in verschiedenen Holzarten und Formen oder Durchgehende Massivholzfüsse in verschiedenen Holzarten
LATTENROSTABSENKUNG	standard 9 / 13 / 16 / 19 cm kompatibel mit allen dormiente Unterfederungen S / KF / M

CLIA_2 – Boxspring-Optik



BETTRAHMEN	immer gepolstert, inkl. abnehmbarem Extrabezug in geschlossener Boxspring-Optik
RÜCKENLEHNE	immer gepolstert: niedrig oder hoch, rahmenbündig oder bodenbündig, rund oder eckig
FÜSSE	wahlweise: Kufen-Füsse in verschiedenen Holzarten oder Set von 4 Füßen in verschiedenen Holzarten und Formen oder Durchgehende Massivholzfüsse in verschiedenen Holzarten
LATTENROSTABSENKUNG	standard 9 / 13 / 16 / 19 cm kompatibel mit allen dormiente Unterfederungen S nicht geeignet für Motor- und KF-Unterfederungen

CLIA_3 – Massivholz-Bettrahmen



BETTRAHMEN	immer Massivholz Massivholz: Kernbuche geölt, Eiche / Wildeiche geölt / gebürstet
RÜCKENLEHNE	immer gepolstert: niedrig oder hoch, rahmenbündig oder bodenbündig, rund oder eckig
FÜSSE	wahlweise: Kufen-Füsse in verschiedenen Holzarten oder Set von 4 Füßen in verschiedenen Holzarten und Formen oder Durchgehende Massivholzfüsse in verschiedenen Holzarten
LATTENROSTABSENKUNG	standard 9 / 13 / 16 / 19 cm kompatibel mit allen dormiente Unterfederungen S / KF / M

DIE GRUNDVARIANTEN
Ohne Matratze und ohne Unterfederung

CLIA_1 – AUSFÜHRUNG A

	BETTRAHMEN	gepolstert	RAHMENHÖHE 40,5 cm*
	RÜCKENLEHNE	niedrig, bodenbündig, eckig	HÖHE 96 cm (vom Boden)*
	ABNEHMBARER EXTRABEZUG	auf Wunsch	siehe Stoffauswahl
	FÜSSE	standard: Buche geölt, eckig	HÖHE 16 cm / optional 21 cm
	LATTENROSTABSENKUNG	standard	9 / 13 / 16 / 19 cm

Optionales Zubehör nicht im Preis enthalten

CLIA_1 – AUSFÜHRUNG B

	BETTRAHMEN	gepolstert	RAHMENHÖHE 40,5 cm*
	RÜCKENLEHNE	niedrig, bodenbündig, rund	HÖHE 96 cm (vom Boden)*
	ABNEHMBARER EXTRABEZUG	auf Wunsch	siehe Stoffauswahl
	FÜSSE	standard: Buche geölt, eckig	HÖHE 16 cm / optional 21 cm
	LATTENROSTABSENKUNG	standard	9 / 13 / 16 / 19 cm

Optionales Zubehör nicht im Preis enthalten

CLIA_1 – AUSFÜHRUNG C

	BETTRAHMEN	gepolstert	RAHMENHÖHE 40,5 cm*
	RÜCKENLEHNE	niedrig, rahmenbündig, eckig	HÖHE 110 cm (vom Boden)*
	ABNEHMBARER EXTRABEZUG	auf Wunsch	siehe Stoffauswahl
	FÜSSE	standard: Buche geölt, eckig	HÖHE 16 cm / optional 21 cm
	LATTENROSTABSENKUNG	standard	9 / 13 / 16 / 19 cm

Optionales Zubehör nicht im Preis enthalten

CLIA_1 – AUSFÜHRUNG D

	BETTRAHMEN	gepolstert	RAHMENHÖHE 40,5 cm*
	RÜCKENLEHNE	niedrig, rahmenbündig, rund	HÖHE 110 cm (vom Boden)*
	ABNEHMBARER EXTRABEZUG	auf Wunsch	siehe Stoffauswahl
	FÜSSE	standard: Buche geölt, eckig	HÖHE 16 cm / optional 21 cm
	LATTENROSTABSENKUNG	standard	9 / 13 / 16 / 19 cm

Optionales Zubehör nicht im Preis enthalten

TECHNISCHE DATEN siehe Seiten 100 - 101

SONDERANFERTIGUNGEN	SONDERLÄNGEN	190 cm +10%	210 cm +10%	220 cm +15%
	ÄNDERUNGEN IM AUFBAU	+339 CHF Pauschale zzgl. Materialkosten		

DIE GRUNDVARIANTEN
Ohne Matratze und ohne Unterfederung

CLIA_1 – AUSFÜHRUNG A

		Länge 200 cm / Breite cm:						
		90	100	120	140	160	180	200
GRUNDBEZUG für Bettrahmen + Rückenlehne:								
JAB NINETEEN-94	CHF	2.953	3.034	3.116	3.197	3.279	3.360	3.442
JAB HOT MADISON / TURIN	CHF	3.207	3.299	3.391	3.482	3.574	3.666	3.788
GLENVILLE	CHF	3.462	3.564	3.666	3.767	3.869	3.971	4.134

Optionale abnehmbare Extrabezüge: siehe Seite 70

CLIA_1 – AUSFÜHRUNG B

		Länge 200 cm / Breite cm:						
		90	100	120	140	160	180	200
GRUNDBEZUG für Bettrahmen + Rückenlehne:								
JAB NINETEEN-94	CHF	2.953	3.034	3.116	3.197	3.279	3.360	3.442
JAB HOT MADISON / TURIN	CHF	3.207	3.299	3.391	3.482	3.574	3.666	3.788
GLENVILLE	CHF	3.462	3.564	3.666	3.767	3.869	3.971	4.134

Optionale abnehmbare Extrabezüge: siehe Seite 70

CLIA_1 – AUSFÜHRUNG C

		Länge 200 cm / Breite cm:						
		90	100	120	140	160	180	200
GRUNDBEZUG für Bettrahmen + Rückenlehne:								
JAB NINETEEN-94	CHF	2.953	3.034	3.116	3.197	3.279	3.360	3.442
JAB HOT MADISON / TURIN	CHF	3.207	3.299	3.391	3.482	3.574	3.666	3.788
GLENVILLE	CHF	3.462	3.564	3.666	3.767	3.869	3.971	4.134

Optionale abnehmbare Extrabezüge: siehe Seite 70
Optionale Chesterfield-Abheftung für Rückenlehne rahmenbündig: siehe Seite 70

CLIA_1 – AUSFÜHRUNG D

		Länge 200 cm / Breite cm:						
		90	100	120	140	160	180	200
GRUNDBEZUG für Bettrahmen + Rückenlehne:								
JAB NINETEEN-94	CHF	2.953	3.034	3.116	3.197	3.279	3.360	3.442
JAB HOT MADISON / TURIN	CHF	3.207	3.299	3.391	3.482	3.574	3.666	3.788
GLENVILLE	CHF	3.462	3.564	3.666	3.767	3.869	3.971	4.134

Optionale abnehmbare Extrabezüge: siehe Seite 70
Optionale Chesterfield-Abheftung für Rückenlehne rahmenbündig: siehe Seite 70

OPTIONAL	ABNEHMBARE EXTRABEZÜGE	siehe Seite 70
	FUSSVARIANTEN	siehe Seite 71
	NACHTKONSOLEN	siehe Seiten 96 - 97
	MATRATZEN / TOPPER	siehe Seiten 5 - 25
	UNTERFEDERUNGEN	siehe Seiten 28 - 35

DIE GRUNDVARIANTEN
Ohne Matratze und ohne Unterfederung

CLIA_1 – AUSFÜHRUNG E



Optionales Zubehör nicht im Preis enthalten

BETTRAHMEN	gepolstert	RAHMENHÖHE 40,5 cm*
RÜCKENLEHNE	hoch, bodenbündig, eckig	HÖHE 128,5 cm (vom Boden)*
ABNEHMBARER EXTRABEZUG	auf Wunsch	siehe Stoffauswahl
FÜSSE	standard: Buche geölt, eckig	HÖHE 16 cm / optional 21 cm
LATTENROSTABSENKUNG	standard	9 / 13 / 16 / 19 cm

CLIA_1 – AUSFÜHRUNG F



Optionales Zubehör nicht im Preis enthalten

BETTRAHMEN	gepolstert	RAHMENHÖHE 40,5 cm*
RÜCKENLEHNE	hoch, bodenbündig, rund	HÖHE 128,5 cm (vom Boden)*
ABNEHMBARER EXTRABEZUG	auf Wunsch	siehe Stoffauswahl
FÜSSE	standard: Buche geölt, eckig	HÖHE 16 cm / optional 21 cm
LATTENROSTABSENKUNG	standard	9 / 13 / 16 / 19 cm

CLIA_1 – AUSFÜHRUNG G



Optionales Zubehör nicht im Preis enthalten

BETTRAHMEN	gepolstert	RAHMENHÖHE 40,5 cm*
RÜCKENLEHNE	keine	
ABNEHMBARER EXTRABEZUG	auf Wunsch	siehe Stoffauswahl
FÜSSE	standard: Buche geölt, eckig	HÖHE 16 cm / optional 21 cm
LATTENROSTABSENKUNG	standard	9 / 13 / 16 / 19 cm

CLIA_1 – AUSFÜHRUNG H



Optionales Zubehör nicht im Preis enthalten

BETTRAHMEN	gepolstert	RAHMENHÖHE 40,5 cm*
RÜCKENLEHNE	Massivholz	HÖHE 84,5 cm (vom Boden)*
ABNEHMBARER EXTRABEZUG	auf Wunsch	siehe Stoffauswahl
FÜSSE	standard: Buche geölt, eckig	HÖHE 16 cm / optional 21 cm
LATTENROSTABSENKUNG	standard	9 / 13 / 16 / 19 cm

* bei Füßen in Standardhöhe 16 cm

TECHNISCHE DATEN siehe Seiten 100 - 101

SONDERANFERTIGUNGEN	SONDERLÄNGEN	190 cm +10%	210 cm +10%	220 cm +15%
	ÄNDERUNGEN IM AUFBAU	+339 CHF Pauschale zzgl. Materialkosten		

DIE GRUNDVARIANTEN
Ohne Matratze und ohne Unterfederung

CLIA_1 – AUSFÜHRUNG E

		Länge 200 cm / Breite cm:						
		90	100	120	140	160	180	200
GRUNDBEZUG für Bettrahmen + Rückenlehne:								
JAB NINETEEN-94	CHF	3.136	3.217	3.299	3.380	3.462	3.666	3.727
JAB HOT MADISON / TURIN	CHF	3.411	3.503	3.594	3.686	3.778	3.971	3.992
GLENVILLE	CHF	3.717	3.818	3.920	4.022	4.124	4.277	4.389

Optionale abnehmbare Extrabezüge: siehe Seite 70
Optionale Chesterfield-Abheftung für Rückenlehne hoch: siehe Seite 70

CLIA_1 – AUSFÜHRUNG F

		Länge 200 cm / Breite cm:						
		90	100	120	140	160	180	200
GRUNDBEZUG für Bettrahmen + Rückenlehne:								
JAB NINETEEN-94	CHF	3.136	3.217	3.299	3.380	3.462	3.666	3.727
JAB HOT MADISON / TURIN	CHF	3.411	3.503	3.594	3.686	3.778	3.971	3.992
GLENVILLE	CHF	3.717	3.818	3.920	4.022	4.124	4.277	4.389

Optionale abnehmbare Extrabezüge: siehe Seite 70
Optionale Chesterfield-Abheftung für Rückenlehne hoch: siehe Seite 70

CLIA_1 – AUSFÜHRUNG G

		Länge 200 cm / Breite cm:						
		90	100	120	140	160	180	200
GRUNDBEZUG für Bettrahmen:								
JAB NINETEEN-94	CHF	2.036	2.117	2.199	2.280	2.362	2.443	2.525
JAB HOT MADISON / TURIN	CHF	2.189	2.280	2.372	2.464	2.555	2.647	2.739
GLENVILLE	CHF	2.291	2.392	2.494	2.596	2.698	2.800	2.902

Optionale abnehmbare Extrabezüge: siehe Seite 70

CLIA_1 – AUSFÜHRUNG H

MIT RÜCKENLEHNE IN KERNBUCHE GEÖLT:		Länge 200 cm / Breite cm:						
		90	100	120	140	160	180	200
GRUNDBEZUG für Bettrahmen:								
JAB NINETEEN-94	CHF	2.800	2.881	2.963	3.044	3.126	3.207	3.289
JAB HOT MADISON / TURIN	CHF	2.912	3.004	3.095	3.187	3.279	3.370	3.462
GLENVILLE	CHF	2.973	3.075	3.177	3.279	3.380	3.482	3.584

AUFPREIS (alle Breiten)	EICHE / WILDEICHE GEÖLT	CHF	839
	GEBÜRSTET / BIANCO / WEISS PIGM.	CHF	950

Optionale abnehmbare Extrabezüge: siehe Seite 70

OPTIONAL	ABNEHMBARE EXTRABEZÜGE	siehe Seite 70
	FUSSVARIANTEN	siehe Seite 71
	NACHTKONSOLEN	siehe Seiten 96 - 97
	MATRATZEN / TOPPER	siehe Seiten 5 - 25
	UNTERFEDERUNGEN	siehe Seiten 28 - 35

DIE GRUNDVARIANTEN
Ohne Matratze und ohne Unterfederung

CLIA_2 – AUSFÜHRUNG A



Optionales Zubehör nicht im Preis enthalten

BETTRAHMEN	Geschlossene Boxspring-Optik	RAHMENHÖHE 40,5 cm*
RÜCKENLEHNE	niedrig, bodenbündig, eckig	HÖHE 96 cm (vom Boden)*
ABNEHMBARER EXTRABEZUG	inklusive für Liege + Rückenlehne	siehe Stoffauswahl
FÜSSE	standard: Buche geölt, eckig	HÖHE 16 cm / optional 21 cm
LATTENROSTABSENKUNG	standard	9 / 13 / 16 / 19 cm

CLIA_2 – AUSFÜHRUNG B



Optionales Zubehör nicht im Preis enthalten

BETTRAHMEN	Geschlossene Boxspring-Optik	RAHMENHÖHE 40,5 cm*
RÜCKENLEHNE	niedrig, bodenbündig, rund	HÖHE 96 cm (vom Boden)*
ABNEHMBARER EXTRABEZUG	inklusive für Liege + Rückenlehne	siehe Stoffauswahl
FÜSSE	standard: Buche geölt, eckig	HÖHE 16 cm / optional 21 cm
LATTENROSTABSENKUNG	standard	9 / 13 / 16 / 19 cm

CLIA_2 – AUSFÜHRUNG C



Optionales Zubehör nicht im Preis enthalten

BETTRAHMEN	Geschlossene Boxspring-Optik	RAHMENHÖHE 40,5 cm*
RÜCKENLEHNE	niedrig, rahmenbündig, eckig	HÖHE 110 cm (vom Boden)*
ABNEHMBARER EXTRABEZUG	inklusive für Liege + Rückenlehne	siehe Stoffauswahl
FÜSSE	standard: Buche geölt, eckig	HÖHE 16 cm / optional 21 cm
LATTENROSTABSENKUNG	standard	9 / 13 / 16 / 19 cm

CLIA_2 – AUSFÜHRUNG D



Optionales Zubehör nicht im Preis enthalten

BETTRAHMEN	Geschlossene Boxspring-Optik	RAHMENHÖHE 40,5 cm*
RÜCKENLEHNE	niedrig, rahmenbündig, rund	HÖHE 110 cm (vom Boden)*
ABNEHMBARER EXTRABEZUG	inklusive für Liege + Rückenlehne	siehe Stoffauswahl
FÜSSE	standard: Buche geölt, eckig	HÖHE 16 cm / optional 21 cm
LATTENROSTABSENKUNG	standard	9 / 13 / 16 / 19 cm

* bei Füßen in Standardhöhe 16 cm

TECHNISCHE DATEN siehe Seiten 100 - 101

SONDERANFERTIGUNGEN
SONDERLÄNGEN 190 cm +10% 210 cm +10% 220 cm +15%
ÄNDERUNGEN IM AUFBAU +339 CHF Pauschale zzgl. Materialkosten

DIE GRUNDVARIANTEN – inklusive abnehmbaren Extrabezug für Liege und Rückenlehne
Ohne Matratze und ohne Unterfederung

CLIA_2 – AUSFÜHRUNG A

inkl. ABNEHMBARER EXTRABEZUG in Boxspring-Optik nach Wahl:

	Länge 200 cm / Breite cm:	90	100	120	140	160	180	200
inkl. EXTRABEZUG für Bettrahmen + Rückenlehne:								
JAB NINETEEN-94	CHF	3.380	3.503	3.625	3.747	3.869	3.992	4.114
JAB HOT MADISON / TURIN	CHF	3.625	3.767	3.910	4.053	4.195	4.338	4.480
GLENVILLE	CHF	3.971	4.134	4.297	4.460	4.623	4.786	4.949

CLIA_2 – AUSFÜHRUNG B

inkl. ABNEHMBARER EXTRABEZUG in Boxspring-Optik nach Wahl:

	Länge 200 cm / Breite cm:	90	100	120	140	160	180	200
inkl. EXTRABEZUG für Bettrahmen + Rückenlehne:								
JAB NINETEEN-94	CHF	3.380	3.503	3.625	3.747	3.869	3.992	4.114
JAB HOT MADISON / TURIN	CHF	3.625	3.767	3.910	4.053	4.195	4.338	4.480
GLENVILLE	CHF	3.971	4.134	4.297	4.460	4.623	4.786	4.949

CLIA_2 – AUSFÜHRUNG C

inkl. ABNEHMBARER EXTRABEZUG in Boxspring-Optik nach Wahl:

	Länge 200 cm / Breite cm:	90	100	120	140	160	180	200
inkl. EXTRABEZUG für Bettrahmen + Rückenlehne:								
JAB NINETEEN-94	CHF	3.380	3.503	3.625	3.747	3.869	3.992	4.114
JAB HOT MADISON / TURIN	CHF	3.625	3.767	3.910	4.053	4.195	4.338	4.480
GLENVILLE	CHF	3.971	4.134	4.297	4.460	4.623	4.786	4.949

Optionale Chesterfield-Abheftung für Rückenlehne rahmenbündig: siehe Seite 70

CLIA_2 – AUSFÜHRUNG D

inkl. ABNEHMBARER EXTRABEZUG in Boxspring-Optik nach Wahl:

	Länge 200 cm / Breite cm:	90	100	120	140	160	180	200
inkl. EXTRABEZUG für Bettrahmen + Rückenlehne:								
JAB NINETEEN-94	CHF	3.380	3.503	3.625	3.747	3.869	3.992	4.114
JAB HOT MADISON / TURIN	CHF	3.625	3.767	3.910	4.053	4.195	4.338	4.480
GLENVILLE	CHF	3.971	4.134	4.297	4.460	4.623	4.786	4.949

Optionale Chesterfield-Abheftung für Rückenlehne rahmenbündig: siehe Seite 70

OPTIONAL
ABNEHMBARE EXTRABEZÜGE siehe Seite 70
FUSSVARIANTEN siehe Seite 71
NACHTKONSOLEN siehe Seiten 96 - 97
MATRATZEN / TOPPER siehe Seiten 5 - 25
UNTERFEDERUNGEN siehe Seiten 28 - 35

DIE GRUNDVARIANTEN
Ohne Matratze und ohne Unterfederung

CLIA_2 – AUSFÜHRUNG E



Optionales Zubehör nicht im Preis enthalten

BETTRAHMEN	Geschlossene Boxspring-Optik	RAHMENHÖHE 40,5 cm*
RÜCKENLEHNE	hoch, bodenbündig, eckig	HÖHE 128,5 cm (vom Boden)*
ABNEHMBARER EXTRABEZUG	inklusive für Liege + Rückenlehne	siehe Stoffauswahl
FÜSSE	standard: Buche geölt, eckig	HÖHE 16 cm / optional 21 cm
LATTENROSTABSENKUNG	standard	9 / 13 / 16 / 19 cm

CLIA_2 – AUSFÜHRUNG F



Optionales Zubehör nicht im Preis enthalten

BETTRAHMEN	Geschlossene Boxspring-Optik	RAHMENHÖHE 40,5 cm*
RÜCKENLEHNE	hoch, bodenbündig, rund	HÖHE 128,5 cm (vom Boden)*
ABNEHMBARER EXTRABEZUG	inklusive für Liege + Rückenlehne	siehe Stoffauswahl
FÜSSE	standard: Buche geölt, eckig	HÖHE 16 cm / optional 21 cm
LATTENROSTABSENKUNG	standard	9 / 13 / 16 / 19 cm

* bei Füßen in Standardhöhe 16 cm

UNSERE EMPFEHLUNG: Die passende Unterfederung für CLIA 2 (Boxspring-Optik)

SYSTEM 7@ UNTERELEMENTE KOMPLETT METALLFREI		HÖHE 9 cm, GEWICHT 90 x 200 cm = 22 kg - Details siehe Seite 35					
	Länge 200 cm / Breite cm:		70 / 80 / 90	100	120	140	
	CHF		1.066	1.163	1.551	1.551	
SYSTEM 1 NATURROST KOMPLETT METALLFREI		HÖHE 9 cm, GEWICHT 90 x 200 cm = 22 kg - Details siehe Seite 34					
	Länge 200 cm / Breite cm:		70 / 80 / 90	100	120	140	
	Naturlatex medium oder soft	CHF	639	707	833	969	
	AUFPREIS Naturlatex fest	CHF	92	100	114	129	

TECHNISCHE DATEN siehe Seiten 100 - 101

SONDERANFERTIGUNGEN
SONDERLÄNGEN BETT 190 cm +10% 210 cm +10% 220 cm +15%
ÄNDERUNGEN IM AUFBAU +339 CHF Pauschale zzgl. Materialkosten

DIE GRUNDVARIANTEN – inklusive abnehmbaren Extrabezug für Liege und Rückenlehne
Ohne Matratze und ohne Unterfederung

CLIA_2 – AUSFÜHRUNG E

inkl. ABNEHMBARER EXTRABEZUG in Boxspring-Optik nach Wahl:								
	Länge 200 cm / Breite cm:	90	100	120	140	160	180	200
inkl. EXTRABEZUG für Bettrahmen + Rückenlehne:								
JAB NINETEEN-94	CHF	3.696	3.818	3.941	4.063	4.185	4.297	4.429
JAB HOT MADISON / TURIN	CHF	3.981	4.124	4.266	4.409	4.552	4.643	4.837
GLENVILLE	CHF	4.429	4.592	4.755	4.918	5.081	5.091	5.407

Optionale Chesterfield-Abheftung für Rückenlehne hoch: siehe unten

CLIA_2 – AUSFÜHRUNG F

inkl. ABNEHMBARER EXTRABEZUG in Boxspring-Optik nach Wahl:								
	Länge 200 cm / Breite cm:	90	100	120	140	160	180	200
inkl. EXTRABEZUG für Bettrahmen + Rückenlehne:								
JAB NINETEEN-94	CHF	3.696	3.818	3.941	4.063	4.185	4.297	4.429
JAB HOT MADISON / TURIN	CHF	3.981	4.124	4.266	4.409	4.552	4.643	4.837
GLENVILLE	CHF	4.429	4.592	4.755	4.918	5.081	5.091	5.407

Optionale Chesterfield-Abheftung für Rückenlehne hoch: siehe unten

OPTIONAL – CHESTERFIELD-ABHEFTUNG



Nur möglich bei Rückenlehne rahmenbündig (Höhe 110 cm) oder bei Rückenlehne hoch (Höhe 128,5 cm)
Bezug nicht abnehmbar

	Breite cm:	90	100	120	140	160	180	200
AUFPREIS	CHF	202	234	234	255	255	276	276

OPTIONAL
ABNEHMBARE EXTRABEZÜGE siehe Seite 70
FUSSVARIANTEN siehe Seite 71
NACHTKONSOLEN siehe Seiten 96 - 97
MATRATZEN / TOPPER siehe Seiten 5 - 25
UNTERFEDERUNGEN siehe Seiten 28 - 35

DIE GRUNDVARIANTEN
Ohne Matratze und ohne Unterfederung

CLIA_3 – AUSFÜHRUNG A

	BETTRAHMEN	Massivholz	RAHMENHÖHE 40,5 cm*
	RÜCKENLEHNE	niedrig, bodenbündig, eckig	HÖHE 96 cm (vom Boden)*
	ABNEHMBARER EXTRABEZUG	nicht möglich	
	FÜSSE	standard: Buche geölt, eckig	HÖHE 16 cm / optional 21 cm
	LATTENROSTABSENKUNG	standard	9 / 13 / 16 / 19 cm

Optionales Zubehör nicht im Preis enthalten

CLIA_3 – AUSFÜHRUNG B

	BETTRAHMEN	Massivholz	RAHMENHÖHE 40,5 cm*
	RÜCKENLEHNE	niedrig, bodenbündig, rund	HÖHE 96 cm (vom Boden)*
	ABNEHMBARER EXTRABEZUG	nicht möglich	
	FÜSSE	standard: Buche geölt, eckig	HÖHE 16 cm / optional 21 cm
	LATTENROSTABSENKUNG	standard	9 / 13 / 16 / 19 cm

Optionales Zubehör nicht im Preis enthalten

CLIA_3 – AUSFÜHRUNG C

	BETTRAHMEN	Massivholz	RAHMENHÖHE 40,5 cm*
	RÜCKENLEHNE	niedrig, rahmenbündig, eckig	HÖHE 110 cm (vom Boden)*
	ABNEHMBARER EXTRABEZUG	nicht möglich	
	FÜSSE	standard: Buche geölt, eckig	HÖHE 16 cm / optional 21 cm
	LATTENROSTABSENKUNG	standard	9 / 13 / 16 / 19 cm

Optionales Zubehör nicht im Preis enthalten

CLIA_3 – AUSFÜHRUNG D

	BETTRAHMEN	Massivholz	RAHMENHÖHE 40,5 cm*
	RÜCKENLEHNE	niedrig, rahmenbündig, rund	HÖHE 110 cm (vom Boden)*
	ABNEHMBARER EXTRABEZUG	nicht möglich	
	FÜSSE	standard: Buche geölt, eckig	HÖHE 16 cm / optional 21 cm
	LATTENROSTABSENKUNG	standard	9 / 13 / 16 / 19 cm

* bei Füßen in Standardhöhe 16 cm

TECHNISCHE DATEN siehe Seiten 100 - 101

SONDERANFERTIGUNGEN
SONDERLÄNGEN 190 cm +10% 210 cm +10% 220 cm +15%
ÄNDERUNGEN IM AUFBAU +339 CHF Pauschale zzgl. Materialkosten

DIE GRUNDVARIANTEN
Ohne Matratze und ohne Unterfederung

CLIA_3 – AUSFÜHRUNG A

MIT MASSIVHOLZRAHMEN KERNBUCHE GEÖLT:

	Länge 200 cm / Breite cm:	90	100	120	140	160	180	200
GRUNDBEZUG für Rückenlehne:								
JAB NINETEEN-94	CHF	3.054	3.136	3.217	3.299	3.380	3.462	3.543
JAB HOT MADISON / TURIN	CHF	3.146	3.238	3.329	3.421	3.513	3.604	3.696
GLENVILLE	CHF	3.289	3.391	3.492	3.594	3.696	3.798	3.900
AUFPREIS (alle Breiten) NEU ZIRBE UNBEHANDELT	CHF	745						
EICHE / WILDEICHE GEÖLT	CHF	839						
GEBÜRSTET / BIANCO / WEISS PIGM.	CHF	950						

CLIA_3 – AUSFÜHRUNG B

MIT MASSIVHOLZRAHMEN KERNBUCHE GEÖLT:

	Länge 200 cm / Breite cm:	90	100	120	140	160	180	200
GRUNDBEZUG für Rückenlehne:								
JAB NINETEEN-94	CHF	3.054	3.136	3.217	3.299	3.380	3.462	3.543
JAB HOT MADISON / TURIN	CHF	3.146	3.238	3.329	3.421	3.513	3.604	3.696
GLENVILLE	CHF	3.289	3.391	3.492	3.594	3.696	3.798	3.900
AUFPREIS (alle Breiten) NEU ZIRBE UNBEHANDELT	CHF	745						
EICHE / WILDEICHE GEÖLT	CHF	839						
GEBÜRSTET / BIANCO / WEISS PIGM.	CHF	950						

CLIA_3 – AUSFÜHRUNG C

MIT MASSIVHOLZRAHMEN KERNBUCHE GEÖLT:

	Länge 200 cm / Breite cm:	90	100	120	140	160	180	200
GRUNDBEZUG für Rückenlehne:								
JAB NINETEEN-94	CHF	3.054	3.136	3.217	3.299	3.380	3.462	3.543
JAB HOT MADISON / TURIN	CHF	3.146	3.238	3.329	3.421	3.513	3.604	3.696
GLENVILLE	CHF	3.289	3.391	3.492	3.594	3.696	3.798	3.900
AUFPREIS (alle Breiten) NEU ZIRBE UNBEHANDELT	CHF	745						
EICHE / WILDEICHE GEÖLT	CHF	839						
GEBÜRSTET / BIANCO / WEISS PIGM.	CHF	950						

Optionale Chesterfield-Abheftung für Rückenlehne rahmenbündig: siehe Seite 70

CLIA_3 – AUSFÜHRUNG D

MIT MASSIVHOLZRAHMEN KERNBUCHE GEÖLT:

	Länge 200 cm / Breite cm:	90	100	120	140	160	180	200
GRUNDBEZUG für Rückenlehne:								
JAB NINETEEN-94	CHF	3.054	3.136	3.217	3.299	3.380	3.462	3.543
JAB HOT MADISON / TURIN	CHF	3.146	3.238	3.329	3.421	3.513	3.604	3.696
GLENVILLE	CHF	3.289	3.391	3.492	3.594	3.696	3.798	3.900
AUFPREIS (alle Breiten) NEU ZIRBE UNBEHANDELT	CHF	745						
EICHE / WILDEICHE GEÖLT	CHF	839						
GEBÜRSTET / BIANCO / WEISS PIGM.	CHF	950						

Optionale Chesterfield-Abheftung für Rückenlehne rahmenbündig: siehe Seite 70

OPTIONAL
ABNEHMBARE EXTRABEZÜGE siehe Seite 70
FUSSVARIANTEN siehe Seite 71
NACHTKONSOLEN siehe Seiten 96 - 97
MATRATZEN / TOPPER siehe Seiten 5 - 25
UNTERFEDERUNGEN siehe Seiten 28 - 35

DIE GRUNDVARIANTEN
Ohne Matratze und ohne Unterfederung

CLIA_3 – AUSFÜHRUNG E



Optionales Zubehör nicht im Preis enthalten
Abbildung zeigt optionale Chesterfield-Abheftung

BETTRAHMEN	Massivholz	RAHMENHÖHE 40,5 cm*
RÜCKENLEHNE	hoch, bodenbündig, eckig	HÖHE 128,5 cm (vom Boden)*
ABNEHMBARER EXTRABEZUG	nicht möglich	
FÜSSE	standard: Buche geölt, eckig	HÖHE 16 cm / optional 21 cm
LATTENROSTABSENKUNG	standard	9 / 13 / 16 / 19 cm

CLIA_3 – AUSFÜHRUNG F



Optionales Zubehör nicht im Preis enthalten
Abbildung zeigt optionale Chesterfield-Abheftung

BETTRAHMEN	Massivholz	RAHMENHÖHE 40,5 cm*
RÜCKENLEHNE	hoch, bodenbündig, rund	HÖHE 128,5 cm (vom Boden)*
ABNEHMBARER EXTRABEZUG	nicht möglich	
FÜSSE	standard: Buche geölt, eckig	HÖHE 16 cm / optional 21 cm
LATTENROSTABSENKUNG	standard	9 / 13 / 16 / 19 cm

* bei Füßen in Standardhöhe 16 cm

TECHNISCHE DATEN siehe Seiten 100 - 101

SONDERANFERTIGUNGEN	SONDERLÄNGEN	190 cm +10%	210 cm +10%	220 cm +15%
	ÄNDERUNGEN IM AUFBAU	+339 CHF Pauschale zzgl. Materialkosten		

DIE GRUNDVARIANTEN
Ohne Matratze und ohne Unterfederung

CLIA_3 – AUSFÜHRUNG E

MIT MASSIVHOLZRAHMEN KERNBUCHE GEÖLT:

	Länge 200 cm / Breite cm:	90	100	120	140	160	180	200
GRUNDBEZUG für Rückenlehne:								
JAB NINETEEN-94	CHF	3.238	3.319	3.401	3.482	3.564	3.767	3.869
JAB HOT MADISON / TURIN	CHF	3.350	3.442	3.533	3.625	3.717	3.910	4.002
GLENVILLE	CHF	3.543	3.645	3.747	3.849	3.951	4.104	4.154

AUFPREIS (alle Breiten)	NEU ZIRBE UNBEHANDELT	CHF	745	Optionale Chesterfield-Abheftung für Rückenlehne hoch: siehe unten
	EICHE / WILDEICHE GEÖLT	CHF	839	
	GEBÜRSTET / BIANCO / WEISS PIGM.	CHF	950	

CLIA_3 – AUSFÜHRUNG F

MIT MASSIVHOLZRAHMEN KERNBUCHE GEÖLT:

	Länge 200 cm / Breite cm:	90	100	120	140	160	180	200
GRUNDBEZUG für Rückenlehne:								
JAB NINETEEN-94	CHF	3.238	3.319	3.401	3.482	3.564	3.767	3.869
JAB HOT MADISON / TURIN	CHF	3.350	3.442	3.533	3.625	3.717	3.910	4.002
GLENVILLE	CHF	3.543	3.645	3.747	3.849	3.951	4.104	4.154

AUFPREIS (alle Breiten)	NEU ZIRBE UNBEHANDELT	CHF	745	Optionale Chesterfield-Abheftung für Rückenlehne hoch: siehe unten
	EICHE / WILDEICHE GEÖLT	CHF	839	
	GEBÜRSTET / BIANCO / WEISS PIGM.	CHF	950	

OPTIONAL – CHESTERFIELD-ABHEFTUNG



Nur möglich bei Rückenlehne rahmenbündig (Höhe 110 cm) oder bei Rückenlehne hoch (Höhe 128,5 cm)
Bezug nicht abnehmbar

	Breite cm:	90	100	120	140	160	180	200
AUFPREIS	CHF	202	234	234	255	255	276	276

OPTIONAL	ABNEHMBARE EXTRABEZÜGE	siehe Seite 70
	FUSSVARIANTEN	siehe Seite 71
	NACHTKONSOLEN	siehe Seiten 96 - 97
	MATRATZEN / TOPPER	siehe Seiten 5 - 25
	UNTERFEDERUNGEN	siehe Seiten 28 - 35

OPTIONAL

ABNEHMBARE EXTRABEZÜGE FÜR POLSTER-BETTRAHMEN CLIA_1 – AUSFÜHRUNGEN A-F / H

Länge 200 cm / Breite cm:		90	100	120	140	160	180	200
STOFFE:								
JAB NINETEEN-94	CHF	280	300	321	341	362	382	402
JAB HOT MADISON / TURIN	CHF	392	423	453	484	514	545	575
GLENVILLE	CHF	453	494	535	575	616	657	698

ABNEHMBARE EXTRABEZÜGE FÜR POLSTER-BETTRAHMEN CLIA_1 – AUSFÜHRUNG G

Länge 200 cm / Breite cm:		90	100	120	140	160	180	200
STOFFE:								
JAB NINETEEN-94	CHF	402	423	443	463	484	504	525
JAB HOT MADISON / TURIN	CHF	555	586	616	647	677	708	738
GLENVILLE	CHF	657	698	738	779	820	861	901

ABNEHMBARE EXTRABEZÜGE FÜR LIEGE BOXSPRING-OPTIK CLIA_2 – AUSFÜHRUNGEN A-F

Breite cm:		90	100	120	140	160	180	200
STOFFE:								
JAB NINETEEN-94	CHF	912	932	952	973	993	1.013	1.034
JAB HOT MADISON / TURIN	CHF	1.064	1.095	1.125	1.156	1.187	1.217	1.248
GLENVILLE	CHF	1.268	1.309	1.350	1.390	1.431	1.472	1.512

ABNEHMBARE EXTRABEZÜGE FÜR RÜCKENLEHNE – ALLE AUSFÜHRUNGEN CLIA_1 UND CLIA_2

Breite cm:		90	100	120	140	160	180	200
STOFFE:								
JAB NINETEEN-94	CHF	331	351	372	392	412	433	453
JAB HOT MADISON / TURIN	CHF	423	453	484	514	545	575	606
GLENVILLE	CHF	535	575	616	657	698	738	779

CHESTERFIELD-ABHEFTUNG

Nur möglich bei Rückenlehne rahmenbündig (Hohe 110 cm) oder bei Rückenlehne hoch (Hohe 128,5 cm)
 Bezug nicht abnehmbar


Breite cm:		90	100	120	140	160	180	200
AUFPREIS	CHF	202	234	234	255	255	276	276

TECHNISCHE DATEN siehe Seiten 100 - 101

SONDERANFERTIGUNGEN	SONDERLÄNGEN	190 cm +10%	210 cm +10%	220 cm +15%
	SONDERMASSE	auf Anfrage		

OPTIONAL

BETTFÜSSE VARIANTEN – FÜR ALLE CLIA AUSFÜHRUNGEN



AUFPREIS PRO SET = 4 FÜSSE

	16 cm	16 cm	16 cm	16 cm	21 cm**
BUCHGEÖLT	CHF 46	CHF 66	CHF 107	CHF 66	CHF 81
ZIRBE UNBEHANDELT	CHF 46	CHF 66	CHF 107	CHF 66	CHF 81
EICHE GEÖLT	CHF 46	CHF 66	CHF 107	CHF 66	CHF 81
KIRSCHGEÖLT	CHF 46	CHF 66	CHF 107	CHF 66	CHF 81
NUSSBAUMGEÖLT	CHF 76	CHF 111	CHF 134	CHF 111	CHF 134

** BITTE BEACHTEN: mit den höheren Füßen ändern sich die angegebenen Höhen für Rahmen und Rückenlehne


KUFENFÜSSE – FÜR ALLE CLIA AUSFÜHRUNGEN



HÖHE 16 cm, Lieferung ohne Quertraversen (bereits im CLIA Bettrahmen enthalten)
 PREIS PRO SET = 2 FÜSSE

Breite cm:	90 / 100	120 / 140 / 160	180 / 200
KERNBUCHGEÖLT	CHF 358	CHF 406	CHF 436
EICHE / WILDEICHE GEÖLT	CHF 533	CHF 630	CHF 678
EICHE / WILDEICHE GEBÜRSTET	CHF 581	CHF 668	CHF 736
EICHE / WILDEICHE BIANCO	CHF 581	CHF 668	CHF 736
EICHE / WILDEICHE WEISS PIGM.	CHF 581	CHF 668	CHF 736
KIRSCHGEÖLT	CHF 649	CHF 736	CHF 804
NUSSBAUMGEÖLT	CHF 901	CHF 1.056	CHF 1.153


DURCHGEHENDE MASSIVHOLZFÜSSE – FÜR ALLE CLIA AUSFÜHRUNGEN



HÖHE 16 cm
 AUFPREIS PRO SET = 2 FÜSSE

Breite cm:	90 / 100	120 / 140	160 / 180 / 200
DESIGNBUCHGEÖLT	CHF -	CHF -	CHF -
KERNBUCHGEÖLT	CHF 325	CHF 375	CHF 427
ZIRBE UNBEHANDELT	CHF -	CHF -	CHF -
EICHE / WILDEICHE GEÖLT	CHF 488	CHF 538	CHF 590
EICHE / WILDEICHE GEBÜRSTET	CHF -	CHF -	CHF -
EICHE / WILDEICHE BIANCO	CHF 529	CHF 590	CHF 640
EICHE / WILDEICHE WEISS PIGM.	CHF 529	CHF 590	CHF 640
KIRSCHGEÖLT	CHF 538	CHF 590	CHF 640
NUSSBAUMGEÖLT	CHF 674	CHF 802	CHF 860

BETTKASTEN – nur in Verbindung mit den durchgehenden Massivholzfüßen!



Bis zu einer Breite von 140 cm ist ein Bettkasten möglich. Ab einer Breite von 160 cm sind auch 2 Bettkästen möglich.

Bettlänge cm:	190 / 200 / 210 / 220	Bettlänge bitte bei Bestellung angeben!
DESIGNBUCHGEÖLT	CHF -	
KERNBUCHGEÖLT	CHF 559	
ZIRBE UNBEHANDELT	CHF -	
EICHE / WILDEICHE GEÖLT	CHF 814	AUSSENMASSE (Blende 150 cm) B 150* x T 69 x H 15 cm
EICHE / WILDEICHE GEBÜRSTET	CHF -	
EICHE / WILDEICHE BIANCO	CHF 865	INNENMASSE B 128,5* x T 63 x H 10,5 cm
EICHE / WILDEICHE WEISS PIGM.	CHF 865	
KIRSCHGEÖLT	CHF 997	
NUSSBAUMGEÖLT	CHF 1.349	* bei Bettlänge 200 cm

VIELFALT ENTDECKEN – exklusive, dekorative Stoffe für wohnliches Ambiente

BEZEICHNUNG	ZUSAMMENSETZUNG	WASCHBARKEIT	SCHEUERTOUREN ¹	LICHT-ECHTHEIT ²	PILLING-WERTE ³
 JAB CHIVASSO NINETEEN-94	100% Baumwolle		70.000	3-5	4
 HOT MADISON	63% Baumwolle, 37% Leinen		55.000	4-5	4
 GLENVILLE	56% Viskose, 44% Baumwolle		50.000	6	4-5
TURIN	100% Leinen		15.000	4-5	5

¹ SCHEUERTOUREN nach Martindale-Methode: 10.000-15.000 für private Haushalte bei geringem bis regelmässigem Gebrauch, 20.000-30.000 für öffentliche Umgebungen bei regelmässigem bis intensivem Gebrauch, 40.000 für öffentliche Umgebung bei sehr starkem Gebrauch


² LICHTECHTHEIT Skala 8-1 nach DIN EN ISO 105-B02, 8 = lichtecht / 1 = nicht lichtecht

³ PILLINGWERTE Skala 5-1 nach DIN ISO 12945-2, 5 = sehr gute Werte / 1 = schlechte Werte

LOUNGE NIGHT POLSTERBETT IN BOXSPRINGOPTIK



Wir entwickeln und bauen Polsterbetten
aus reinen Naturmaterialien
für höchsten und gesunden Liege- und Schlafkomfort



Unsere Polsterbetten LOUNGE NIGHT werden standardmässig mit dem gewählten Dekostoff als Grundbezug bezogen. Eine Klettvorrichtung für abnehmbare Extrabezüge ist nach wie vor vorhanden.

Alle Polstermaterialien sind streng Schadstoff kontrolliert. Schnelle, unkomplizierte Montage mit einfacher, robuster Beschlagtechnik.

POLSTERBOX Massivholzrahmen aus unbehandelter Kiefer, 2,5 cm latexierte Kokosfaser, ummantelt mit 100% Schurwolle (kbT) 500 g/m².
Ab 160 cm liefern wir standardmässig 2 Module. Auf Anfrage durchgehend.

GRUNDBEZUG DEKOSTOFF NACH WAHL (siehe Stoffauswahl), nicht abnehmbar.

ABNEHMBARER EXTRABEZUG auf Wunsch – siehe Stoffauswahl

FÜSSE Basisfuss in Buche geölt eckig 16 cm – OPTIONAL mit Aufpreis Füsse in anderen Holzarten, Grössen und Formen

PREISE OHNE MATRATZE Sie können für LOUNGE NIGHT genau die Matratze verwenden, die zu Ihnen passt.



Optionales Zubehör nicht im Preis enthalten

POLSTERBOX	gepolstert	RAHMENHÖHE 28 cm*
RÜCKENLEHNE	rahmenbündig, eckig	HÖHE 67 cm (vom Boden)*
ABNEHMBARER EXTRABEZUG	auf Wunsch	siehe Stoffauswahl
FÜSSE	standard: Buche geölt, eckig	HÖHE 16 cm / optional 21 cm

* bei Füßen in Standardhöhe 16 cm


kbT = kontrolliert biologische Tierhaltung

LOUNGE NIGHT

NATURPOLSTERBETT


LOUNGE NIGHT MIT RÜCKENLEHNE

Ab 160 cm liefern wir standardmässig 2 Module. Auf Anfrage durchgehend.

		Länge 200 cm / Breite cm:							
		80 / 90	100	120	140	160	180	200	
	GRUNDBEZUG für Bettrahmen + Rückenlehne:								
	JAB NINETEEN-94	CHF	1.435	1.598	1.853	2.036	2.219	2.413	2.617
	JAB HOT MADISON / TURIN	CHF	1.567	1.751	2.026	2.229	2.433	2.647	2.871
	GLENVILLE	CHF	1.863	2.087	2.403	2.647	2.892	3.146	3.411
OPTIONAL ABNEHMBARER EXTRABEZUG für Bettrahmen + Rückenlehne:									
JAB NINETEEN-94	CHF	667	728	789	850	912	973	1.054	
JAB HOT MADISON / TURIN	CHF	800	881	962	1.044	1.125	1.207	1.309	
GLENVILLE	CHF	1.095	1.217	1.339	1.462	1.584	1.706	1.849	

LOUNGE NIGHT OHNE RÜCKENLEHNE

Ab 160 cm liefern wir standardmässig 2 Module. Auf Anfrage durchgehend.

		Länge 200 cm / Breite cm:							
		80 / 90	100	120	140	160	180	200	
	GRUNDBEZUG für Bettrahmen:								
	JAB NINETEEN-94	CHF	997	1.109	1.272	1.384	1.496	1.608	1.710
	JAB HOT MADISON / TURIN	CHF	1.068	1.191	1.364	1.486	1.608	1.730	1.842
	GLENVILLE	CHF	1.262	1.405	1.598	1.741	1.883	2.026	2.158
OPTIONAL ABNEHMBARER EXTRABEZUG für Bettrahmen:									
JAB NINETEEN-94	CHF	418	458	499	540	581	621	662	
JAB HOT MADISON / TURIN	CHF	489	540	591	642	693	744	794	
GLENVILLE	CHF	682	754	825	896	968	1.039	1.110	

FÜSSE VARIANTEN AUFPREIS PRO SET = 4 FÜSSE



		16 cm	16 cm	16 cm	16 cm	21 cm**
BUCHE GEÖLT	CHF	inklusive	15	46	15	31
EICHE GEÖLT	CHF	46	66	107	66	81
KIRSCHGEÖLT	CHF	46	66	107	66	—
NUSSBAUM GEÖLT	CHF	76	111	134	111	—

** BITTE BEACHTEN: mit den höheren Füßen ändern sich die angegebenen Höhen für Rahmen und Rückenlehne

TECHNISCHE DATEN siehe Seiten 100 - 101

SONDERANFERTIGUNGEN SONDERLÄNGEN 190 cm +10% 210 cm +10% 220 cm +15%
ÄNDERUNGEN IM AUFBAU +339 CHF Pauschale zzgl. Materialkosten

OPTIONAL - LOUNGE NIGHT

NATURPOLSTERBETT

DURCHGEHENDE MASSIVHOLZFÜSSE

HÖHE 16 cm
AUFPREIS PRO SET = 2 FÜSSE

Breite cm: 90 / 100 120 / 140 160 / 180 / 200



	CHF	90 / 100	120 / 140	160 / 180 / 200
DESIGNBUCHE®	CHF	—	—	—
BUCHE / KERNBUCHE GEÖLT	CHF	325	375	427
ZIRBE UNBEHANDELT	CHF	—	—	—
EICHE / WILDEICHE GEÖLT	CHF	488	538	590
EICHE / WILDEICHE GEBÜRSTET	CHF	—	—	—
EICHE / WILDEICHE BIANCO	CHF	529	590	640
EICHE / WILDEICHE WEISS PIGM.	CHF	529	590	640
KIRSCHGEÖLT	CHF	538	590	640
NUSSBAUM GEÖLT	CHF	674	802	860

BETTKASTEN

Nur in Verbindung mit den durchgehenden Massivholzfüssen!
Bis zu einer Breite von 140 cm ist ein Bettkasten möglich. Ab einer Breite von 160 cm sind auch 2 Bettkästen möglich.



	CHF	Bettlänge cm:	190 / 200 / 210 / 220	
DESIGNBUCHE®	CHF	—	—	Bettlänge bitte bei Bestellung angeben!
BUCHE / KERNBUCHE GEÖLT	CHF	559	—	AUSSENMASSE (Blende 150 cm) B 150* x T 69 x H 15 cm
ZIRBE UNBEHANDELT	CHF	—	—	
EICHE / WILDEICHE GEÖLT	CHF	814	—	
EICHE / WILDEICHE GEBÜRSTET	CHF	—	—	
EICHE / WILDEICHE BIANCO	CHF	864	—	INNENMASSE B 128,5* x T 63 x H 10,5 cm
EICHE / WILDEICHE WEISS PIGM.	CHF	864	—	
KIRSCHGEÖLT	CHF	997	—	
NUSSBAUM GEÖLT	CHF	1.349	—	* bei Bettlänge 200 cm

RÜCKENKISSEN

L 66 x H 45 x T 20 cm, Füllung 100% Kapok im Inlet aus 100% Baumwolle (kbA)



Preis pro Stück!	CHF	86
ABNEHMBARER BEZUG:		
JAB NINETEEN-94	CHF	76
JAB HOT MADISON / TURIN	CHF	101
GLENVILLE	CHF	121

OPTIONAL ZUBEHÖR POLSTERBETT NACHTKONSOLEN siehe Seiten 78 - 79
siehe Seiten 96 - 97



VEGA SONDEREDITION

Komplettpaket zum Vorzugspreis:

Polsterbett in Boxspringoptik inklusive Matratze – natürlich aus reinen Naturmaterialien



Alle Polstermaterialien sind streng Schadstoff kontrolliert. Schnelle, unkomplizierte Montage mit einfacher, robuster Beschlagtechnik.

POLSTERBOX	Massiholzrahmen aus unbehandeltem Kiefernholz. Polsterung: latexierte Kokosfaser 5 cm, Naturlatex 5 cm, ummantelt mit 100% Schurwolle (kbT) 500 g/m ² Ab 160 cm liefern wir standardmässig 2 Module. Auf Anfrage durchgehend.
RÜCKENLEHNE	bodenbündig, eckig
BEZUG nicht abnehmbar	JAB NINETEEN-94 , 100% Baumwolle, 5 Farben zur Wahl: CH 3002/033 (grün) CH 3002/061 (ocker) CH 3002/191 (dunkelgrau) CH 3002/075 (beige) CH 3002/026 (braun) Details zu den Stoffen siehe Seite 72
FÜSSE	Basisfuss 16 cm in Buche geölt ECKIG – OPTIONAL mit Aufpreis: Fusse in Buche geölt KONISCH BITTE BEACHTEN: die Fusse werden unter dem Bett eingerückt montiert
MATRATZE	NATURAL CLASSIC MEDIFORM in Härtegrad MEDIUM mit SONDERBEZUG 3A, Strickgewebe aus 100% Baumwolle (kbA) 400 g/m ² , unterstept mit 100% Schurwolle (kbT) 500 g/m ² , naturfarben, zur Trockenreinigung geeignet Ab Breite 180 cm liefern wir 2 Kerne in einem Bezug (ohne Aufpreis).

	POLSTERBOX	gepolstert	RAHMENHÖHE 35 cm
	RÜCKENLEHNE	bodenbündig, eckig	HÖHE 96 cm (vom Boden)
	GRUNDBEZUG	nicht abnehmbar	JAB NINETEEN-94 in 5 Farben zur Wahl
	FÜSSE	standard: eckig, Buche geölt	HÖHE 16 cm
	MATRATZE	MEDIFORM medium, Bezug 3A	GESAMTHÖHE 17 cm

TECHNISCHE DATEN	siehe Seiten 100 - 101		
SONDERLÄNGEN	190 cm +10%	210 cm +10%	220 cm +15%

SONDERANFERTIGUNGEN AUFGRUND DES EXTRA-VORZUGPREISES KEINE SONDERANFERTIGUNGEN MÖGLICH

VEGA SONDEREDITION

NATURPOLSTERBETT

KOMPLETTPAKET INKLUSIVE MATRATZE ZUM VORZUGSPREIS



Inklusive Basisbezug (nicht abnehmbar) JAB NINETEEN-94 – bitte Farbe bei Bestellung angeben!

Ab 160 cm liefern wir standardmässig 2 Module. Auf Anfrage durchgehend.

		Länge 200 cm / Breite cm:						
		80 / 90	100	120	140	160	180	200
VEGA SONDEREDITION KOMPLETTPAKET	CHF	–	–	–	3.782	4.219	4.655	5.092
AUFPREIS Naturlatex fest	CHF	–	–	–	257	286	315	344

OPTIONAL – VEGA SONDEREDITION

FÜSSE KONISCH

HÖHE 16 cm
AUFPREIS PRO SET = 4 FÜSSE



Buche geölt, KONISCH	CHF	15
----------------------	-----	----

MATRATZEN-ÄNDERUNGEN

AUFPREIS gilt für alle Kerne- und Bezugvarianten der gewählten Serie

		Länge 200 cm / Breite cm:						
		80 / 90	100	120	140	160	180	200
ÄNDERUNG								
AUF MATRATZE NATURAL BASIC (medium)	CHF	–	–	–	146	194	243	291
AUF MATRATZE NATURAL BASIC, FEST	CHF	–	–	–	340	417	495	572
AUF MATRATZE NATURAL CLASSIC (medium oder soft)	CHF	–	–	–	776	873	970	1.067
AUF MATRATZE NATURAL CLASSIC, FEST	CHF	–	–	–	1.033	1.159	1.285	1.411
AUF MATRATZE NATURAL DELUXE* (medium oder soft, ohne Leder)	CHF	–	–	–	1.552	1.746	1.940	2.134
AUF MATRATZE NATURAL DELUXE* FEST (ohne Leder)	CHF	–	–	–	1.887	2.119	2.352	2.585

ABNEHMBARER EXTRABEZUG

AUFPREIS für Bettrahmen + Rückenlehne

		Länge 200 cm / Breite cm:						
		80 / 90	100	120	140	160	180	200
JAB NINETEEN-94	CHF	–	–	–	810	891	973	1.054
JAB HOT MADISON / TURIN	CHF	–	–	–	1.003	1.105	1.207	1.309
GLENVILLE	CHF	–	–	–	1.421	1.563	1.706	1.849

OPTIONAL	ZUBEHÖR POLSTERBETT NACHTKONSOLEN	siehe Seiten 78 - 79 siehe Seiten 96 - 97
-----------------	--	--

kbT = kontrolliert biologische Tierhaltung

ZUBEHÖR

NATURPOLSTERBETTEN

FÜSSE EINZELN

PREIS PRO SET = 4 FÜSSE



		16 cm	16 cm	16 cm	16 cm	21 cm**
BUCHGEÖLT	CHF	70	86	116	86	101
EICHE GEÖLT	CHF	116	136	177	136	152
KIRSCHGEÖLT	CHF	116	136	177	136	–
NUSSBAUMGEÖLT	CHF	156	191	214	191	–

** BITTE BEACHTEN: mit den höheren Füßen ändern sich die angegebenen Höhen für Rahmen und Rückenlehne

BETTKASTEN

Nur verwendbar bei Clia und Lounge Night in Verbindung mit den durchgehenden Massivholzfüssen!

Bis zu einer Breite von 140 cm ist ein Bettkasten möglich. Ab einer Breite von 160 cm sind auch 2 Bettkästen möglich.

Bettlänge cm: 190 / 200 / 210 / 220

DESIGNBUCHÉ®	CHF	–	Bettlänge bitte bei Bestellung angeben!
KERNBUCHÉ / BUCHÉ GEÖLT	CHF	559	AUSSENMASSE (Blende 150 cm) B 150* x T 69 x H 15 cm
ZIRBE UNBEHANDELT	CHF	–	
EICHE / WILDEICHE GEÖLT	CHF	814	INNENMASSE B 128,5* x T 63 x H 10,5 cm
EICHE / WILDEICHE GEBÜRSTET	CHF	–	
EICHE / WILDEICHE BIANCO	CHF	865	
EICHE / WILDEICHE WEISS PIGM.	CHF	865	
KIRSCHGEÖLT	CHF	997	
NUSSBAUMGEÖLT	CHF	1.349	* bei Bettlänge 200 cm

EINSTECKTISCH
STEXX

GRÖSSE 33 x 33 cm, variabel anpassbar, für Bettrahmen bis ca. 11cm

Nur verwendbar bei Polsterbetten ohne geschlossene Box: CLIA_1 oder CLIA_3

Bitte beachten: STEXX Tische benötigen eine freie Tiefe von mind. 9 cm – bitte bei der Wahl der Lattenrostabsenkung berücksichtigen (nicht kompatibel mit NUVEO, LARIA, Polsterbetten in Boxspringoptik und Motorrahmen)

DESIGNBUCHÉ®	CHF	–
KERNBUCHÉ / BUCHÉ GEÖLT	CHF	274
ZIRBE UNBEHANDELT	CHF	325
EICHE / WILDEICHE GEÖLT	CHF	376
EICHE / WILDEICHE GEBÜRSTET	CHF	–
EICHE / WILDEICHE BIANCO	CHF	376
EICHE / WILDEICHE WEISS PIGM.	CHF	376
KIRSCHGEÖLT	CHF	376
NUSSBAUMGEÖLT	CHF	427

BEISTELLTISCH
CLOSE-IT

GRÖSSE H 36,5 x B 70 x T 40,5 cm, als Tisch oder Sitzpult nutzbar

DESIGNBUCHÉ®	CHF	533
KERNBUCHÉ / BUCHÉ GEÖLT	CHF	484
ZIRBE UNBEHANDELT	CHF	678
EICHE / WILDEICHE GEÖLT	CHF	727
EICHE / WILDEICHE GEBÜRSTET	CHF	775
EICHE / WILDEICHE BIANCO	CHF	775
EICHE / WILDEICHE WEISS PIGM.	CHF	775
KIRSCHGEÖLT	CHF	872
NUSSBAUMGEÖLT	CHF	1.221

SONDERANFERTIGUNGEN

auf Anfrage

ZUBEHÖR

NATURPOLSTERBETTEN

BETT-TASCHEN

GRÖSSE 30 x 80 cm

PREIS PRO SET = 2 STÜCK



STOFFE:

JAB NINETEEN-94	CHF	95
JAB HOT MADISON / TURIN	CHF	127
GLENVILLE	CHF	170

LEHNENSCHUTZ

GRÖSSE 40 x 135 cm

PREIS PRO SET = 2 STÜCK



STOFFE:

JAB NINETEEN-94	CHF	84	81,79394
JAB HOT MADISON / TURIN	CHF	116	112,8549
GLENVILLE	CHF	159	154,2696

DEKOKISSEN

Im Inlet aus 100% Baumwolle (kbA)

40 x 40 cm

68 x 68 cm



Preis pro Stück!

	CHF	43	86
ABNEHMBARER BEZUG:			
JAB NINETEEN-94	CHF	43	78
JAB HOT MADISON / TURIN	CHF	55	101
GLENVILLE	CHF	66	138

MINDESTABNAHME
BEZÜGE
2 Stück
pro Stoff und Farbe

BETTBANK / COUCHTISCH GRÖSSE H 40 x B 140 x T 40 cm



DESIGNBUCHÉ®	CHF	872
KERNBUCHÉ / BUCHÉ GEÖLT	CHF	804
ZIRBE UNBEHANDELT	CHF	1.163
EICHE / WILDEICHE GEÖLT	CHF	1.221
EICHE / WILDEICHE GEBÜRSTET	CHF	1.260
EICHE / WILDEICHE BIANCO	CHF	1.260
EICHE / WILDEICHE WEISS PIGM.	CHF	1.260
KIRSCHGEÖLT	CHF	1.473
NUSSBAUMGEÖLT	CHF	2.123

OPTIONAL
BETTBANK KISSEN67 x 40 cm, 100% Naturlextexplatte 3 cm
im Inlet aus 100% Baumwolle (kbA)

ABNEHMBARER BEZUG:

JAB NINETEEN-94	CHF	127
JAB HOT MADISON / TURIN	CHF	159
GLENVILLE	CHF	202

BEISTELLTISCH
LARIA MAXI

GRÖSSE H 70 x B 27 / 38 x T 38 cm



DESIGNBUCHÉ®	CHF	513
BUCHÉ / KERNBUCHÉ GEÖLT	CHF	562
ZIRBE UNBEHANDELT	CHF	–
EICHE GEÖLT	CHF	765
EICHE GEBÜRSTET / BIANCO / WEISS PIGMENTIERT	CHF	824
KIRSCHGEÖLT	CHF	901
NUSSBAUMGEÖLT	CHF	1.221

SONDEREDITION
WILDEICHE

GEÖLT	CHF	610
GEBÜRSTET / BIANCO / WEISS PIGM.	CHF	668

MASSIVHOLZBETTEN



CHARAKTER ZEIGEN

UNSERE AUSGEWÄHLTEN HOLZARTEN GEBEN JEDEM MASSIVHOLZBETT MIT IHRER EINZIGARTIGEN MASERUNG SEIN UNVERWECHSELBARES AUSSEHEN

Wir beziehen ausschliesslich Holz aus nachhaltiger, zertifizierter Holzwirtschaft und vornehmlich von lokalen Anbietern.



HANDMADE IN GERMANY

Die Schönheit der Natur und viele Stunden Handarbeit mit Liebe zum Detail bringen den wahren Charakter unserer Massivholzbetten zum Ausdruck.

Wir fertigen im modernen Manufakturbetrieb in Deutschland. Hier arbeiten Menschen, die ihren Qualitätsstandard aus dem klassischen Schreinerhandwerk in Verbindung mit einem modernen und effizienten Maschinenpark definieren.

Die Oberflächenbearbeitung erfolgt fast ausschliesslich per Handarbeit, um aus den geölten Hölzern den best möglichen optischen und sensorischen Effekt zu erzielen. – Sobald Sie ein Massivholzbett anfassen, spüren Sie das sofort!



ALTHOLZ

DAS SCHÖNSTE, WAS VERGANGENHEIT WERDEN KANN

Jedes Bett ein Unikat mit 100-jähriger Geschichte. Handgeschlagenes und sonnenverbranntes Holz aus Deutschland und Österreich. Aufwendige, traditionelle Aufbereitung.

Entdecken Sie diese einzigartige Holzart:



VETERIS_1 (Seite 94)



DESIGNBUCHER[®]

NACHHALTIGKEIT, INNOVATION, ÄSTHETIK UND WIRTSCHAFTLICHKEIT

Die dormiente DESIGNBUCHER[®] Kollektion umfasst zahlreiche Bett- und Möbelmodellen.

Entdecken Sie die DESIGNBUCHER[®]:



Massivholzbetten (Seiten 88-89 und 94-95)



CLOSE-IT Massivholzmöbel (Seiten 98 - 99)



HOLZPFLEGE

Zu jedem naturgeölten Massivholzbett erhalten Sie unser Holzpflege-Set mit allem nötigen Zubehör.

So lassen sich kleine Gebrauchsspuren leicht beheben und Ihr Bett behält lange seine Schönheit.

Nachbestellung CHF

BELUGA

MASSIVHOLZBETTEN



RAHMENHÖHE 43 cm / Komforthöhe 49 cm gemessen am höchsten Punkt der Bettseite. Bitte die geschwungene Bettlinie beachten!

HÖHE MIT RÜCKENLEHNE 86,5 cm / Komforthöhe 91,5 cm

LATTENROSTABSENKUNG
STANDARD 20 cm am höchsten Punkt der Bettseite (= 11 cm im Kopfbereich)
KOMFORTHÖHE 23 cm am höchsten Punkt der Bettseite (= 14 cm im Kopfbereich)

BELUGA MIT RÜCKENLEHNE

Länge 200 cm / Breite cm: 90 100 120 140 160 180 200



DESIGNBUCHER [®]	CHF	–	–	–	–	–	–
BUCHER / KERNUCHER GEÖLT	CHF	3.346	3.346	3.452	3.549	3.714	3.879
ZIRBE UNBEHANDELT	CHF	4.306	4.306	4.451	4.636	4.839	5.043
EICHE / WILDEICHE GEÖLT	CHF	4.684	4.684	4.849	4.995	5.218	5.431
EICHE / WILDEICHE GEBÜRSTET	CHF	–	–	–	–	–	–
EICHE / WILDEICHE BIANCO	CHF	4.927	4.927	5.092	5.247	5.509	5.722
EICHE / WILDEICHE WEISS PIGM.	CHF	4.927	4.927	5.092	5.247	5.509	5.722
KIRSCHER GEÖLT	CHF	4.965	4.965	5.169	5.363	5.577	5.819
NUSSBAUMER GEÖLT	CHF	5.809	5.809	6.013	6.207	6.469	6.789

KOMFORTHÖHE 49 cm AUFPREIS CHF

NACHTKONSOLER

H 44,5 x B 39,5 x T 39,5 cm oder Komforthöhe 51 cm preisgleich. Bitte bei Bestellung angeben!



DESIGNBUCHER [®]	CHF	–
BUCHER / KERNUCHER GEÖLT	CHF	649
ZIRBE UNBEHANDELT	CHF	794
EICHE / WILDEICHE GEÖLT	CHF	853
EICHE / WILDEICHE GEBÜRSTET	CHF	–
EICHE / WILDEICHE BIANCO	CHF	891
EICHE / WILDEICHE WEISS PIGM.	CHF	891
KIRSCHER GEÖLT	CHF	921
NUSSBAUMER GEÖLT	CHF	1.066

TECHNISCHE DATEN siehe Seiten 102 - 103

SONDERANFERTIGUNGEN SONDERLÄNGEN 190 cm +10% 210 cm +10% 220 cm +15%
SONDERMASSE auf Anfrage



RAHMENHÖHE 42,5 cm / Komforthöhe 47 cm

HÖHE MIT RÜCKENLEHNE 91,5 cm / Komforthöhe 96 cm

LATTENROSTABSENKUNG standard 15 / 18 cm

GONDA

OHNE RÜCKENLEHNE

Länge 200 cm / Breite cm: 90 100 120 140 160 180 200



DESIGNBUCHÉ®	CHF	–	–	–	–	–	–	–
BUCHÉ / KERNUCHÉ GEÖLT	CHF	2.143	2.143	2.308	2.463	2.637	2.861	3.025
ZIRBE UNBEHANDELT	CHF	2.734	2.734	2.948	3.219	3.423	3.637	3.850
EICHE / WILDEICHE GEÖLT	CHF	2.948	2.948	3.210	3.413	3.666	3.879	4.131
EICHE / WILDEICHE GEBÜRSTET	CHF	–	–	–	–	–	–	–
EICHE / WILDEICHE BIANCO	CHF	3.113	3.113	3.365	3.617	3.869	4.122	4.325
EICHE / WILDEICHE WEISS PIGM.	CHF	3.113	3.113	3.365	3.617	3.869	4.122	4.325
KIRSCHÉ GEÖLT	CHF	3.229	3.229	3.491	3.753	4.015	4.267	4.529
NUSSBAUM GEÖLT	CHF	3.811	3.811	4.131	4.393	4.723	5.043	5.373

GONDA

MIT RÜCKENLEHNE

Länge 200 cm / Breite cm: 90 100 120 140 160 180 200



DESIGNBUCHÉ®	CHF	–	–	–	–	–	–	–
BUCHÉ / KERNUCHÉ GEÖLT	CHF	2.657	2.657	2.822	3.035	3.268	3.491	3.695
ZIRBE UNBEHANDELT	CHF	3.346	3.346	3.607	3.869	4.141	4.461	4.723
EICHE / WILDEICHE GEÖLT	CHF	3.559	3.559	3.821	4.151	4.403	4.752	5.062
EICHE / WILDEICHE GEBÜRSTET	CHF	–	–	–	–	–	–	–
EICHE / WILDEICHE BIANCO	CHF	3.772	3.772	4.025	4.335	4.655	5.043	5.373
EICHE / WILDEICHE WEISS PIGM.	CHF	3.772	3.772	4.025	4.335	4.655	5.043	5.373
KIRSCHÉ GEÖLT	CHF	3.937	3.937	4.199	4.529	4.907	5.237	5.615
NUSSBAUM GEÖLT	CHF	4.694	4.694	5.014	5.392	5.771	6.207	6.634

KOMFORTHÖHE

47 cm

AUFPREIS CHF

192

NACHTKONSOLE

H 45,5 x B 42,5 x T 34,5 cm oder Komforthöhe 50 cm preisgleich. Bitte bei Bestellung angeben!
Mit einer Schublade



DESIGNBUCHÉ®	CHF	–
BUCHÉ / KERNUCHÉ GEÖLT	CHF	639
ZIRBE UNBEHANDELT	CHF	804
EICHE / WILDEICHE GEÖLT	CHF	833
EICHE / WILDEICHE GEBÜRSTET	CHF	–
EICHE / WILDEICHE BIANCO	CHF	872
EICHE / WILDEICHE WEISS PIGM.	CHF	872
KIRSCHÉ GEÖLT	CHF	940
NUSSBAUM GEÖLT	CHF	1.134



RAHMENHÖHE 42,5 cm / Komforthöhe 47 cm

HÖHE MIT RÜCKENLEHNE 101,5 cm / Komforthöhe 106 cm

LATTENROSTABSENKUNG standard ca. 15 / 18 cm

GONDA

MIT RÜCKENLEHNE MAXI

Länge 200 cm / Breite cm: 90 100 120 140 160 180 200



DESIGNBUCHÉ®	CHF	–	–	–	–	–	–	–
BUCHÉ / KERNUCHÉ GEÖLT	CHF	2.744	2.744	2.977	3.132	3.365	3.588	3.811
ZIRBE UNBEHANDELT	CHF	3.443	3.443	3.656	3.966	4.238	4.558	4.878
EICHE / WILDEICHE GEÖLT	CHF	3.617	3.617	3.879	4.131	4.461	4.849	5.169
EICHE / WILDEICHE GEBÜRSTET	CHF	–	–	–	–	–	–	–
EICHE / WILDEICHE BIANCO	CHF	3.869	3.869	4.131	4.442	4.752	5.140	5.460
EICHE / WILDEICHE WEISS PIGM.	CHF	3.869	3.869	4.131	4.442	4.752	5.140	5.460
KIRSCHÉ GEÖLT	CHF	4.034	4.034	4.296	4.597	4.975	5.334	5.664
NUSSBAUM GEÖLT	CHF	4.762	4.762	5.092	5.450	5.877	6.334	6.731

KOMFORTHÖHE

47 cm

AUFPREIS CHF

192

TECHNISCHE DATEN

siehe Seiten 102 - 103

SONDERANFERTIGUNGEN

SONDERLÄNGEN
SONDERMASSE

190 cm +10%
auf Anfrage

210 cm +10%

220 cm +15%



RAHMENHÖHE 43 cm / Komforthöhe 47 oder 53 cm

HÖHE MIT RÜCKENLEHNE 89,5 cm / Komforthöhe 93,5 / 99,5 cm

LATTENROSTABSENKUNG standard 15 / 18 cm

KALMERA OHNE RÜCKENLEHNE

Länge 200 cm / Breite cm: 90 100 120 140 160 180 200



	CHF	90	100	120	140	160	180	200
DESIGNBUCHER®	CHF	–	–	–	–	–	–	–
BUCHER / KERNUCHER GEÖLT	CHF	1.939	1.939	1.997	2.114	2.220	2.327	2.502
ZIRBE UNBEHANDELT	CHF	2.395	2.395	2.502	2.628	2.754	2.909	3.103
EICHE / WILDEICHE GEÖLT	CHF	2.511	2.511	2.637	2.773	2.909	3.074	3.258
EICHE / WILDEICHE GEBÜRSTET	CHF	–	–	–	–	–	–	–
EICHE / WILDEICHE BIANCO	CHF	2.705	2.705	2.812	2.938	3.093	3.278	3.520
EICHE / WILDEICHE WEISS PIGM.	CHF	2.705	2.705	2.812	2.938	3.093	3.278	3.520
KIRSCHER GEÖLT	CHF	2.773	2.773	2.890	3.006	3.142	3.365	3.569
NUSSBAUMER GEÖLT	CHF	3.394	3.394	3.510	3.695	3.898	4.151	4.413

Bitte bei Bestellung immer die gewünschte Rahmenhöhe angeben!

KALMERA MIT RÜCKENLEHNE

Länge 200 cm / Breite cm: 90 100 120 140 160 180 200



	CHF	90	100	120	140	160	180	200
DESIGNBUCHER®	CHF	–	–	–	–	–	–	–
BUCHER / KERNUCHER GEÖLT	CHF	2.356	2.356	2.463	2.579	2.696	2.909	3.093
ZIRBE UNBEHANDELT	CHF	3.006	3.006	3.055	3.219	3.423	3.685	3.898
EICHE / WILDEICHE GEÖLT	CHF	3.103	3.103	3.200	3.404	3.598	3.879	4.151
EICHE / WILDEICHE GEBÜRSTET	CHF	–	–	–	–	–	–	–
EICHE / WILDEICHE BIANCO	CHF	3.307	3.307	3.472	3.627	3.869	4.170	4.500
EICHE / WILDEICHE WEISS PIGM.	CHF	3.307	3.307	3.472	3.627	3.869	4.170	4.500
KIRSCHER GEÖLT	CHF	3.384	3.384	3.540	3.753	3.957	4.267	4.577
NUSSBAUMER GEÖLT	CHF	4.170	4.170	4.354	4.577	4.859	5.237	5.625

Bitte bei Bestellung immer die gewünschte Rahmenhöhe angeben!

KOMFORTHÖHE

OPTIONAL 47 cm oder 53 cm ohne Aufpreis. Bitte bei Bestellung angeben!

NACHTKONSOLE

H 55 x B 43,5 x T 34 cm, mit einer Schublade



	CHF	
DESIGNBUCHER®	CHF	–
BUCHER / KERNUCHER GEÖLT	CHF	697
ZIRBE UNBEHANDELT	CHF	862
EICHE / WILDEICHE GEÖLT	CHF	950
EICHE / WILDEICHE GEBÜRSTET	CHF	–
EICHE / WILDEICHE BIANCO	CHF	1.008
EICHE / WILDEICHE WEISS PIGM.	CHF	1.008
KIRSCHER GEÖLT	CHF	1.066
NUSSBAUMER GEÖLT	CHF	1.279



RAHMENHÖHE 43 cm / Komforthöhe 47 oder 53 cm

HÖHE MIT RÜCKENLEHNE 99,5 cm / Komforthöhe 103,5 / 109,5 cm

LATTENROSTABSENKUNG standard 15 / 18 cm

KALMERA MIT RÜCKENLEHNE MAXI

Länge 200 cm / Breite cm: 90 100 120 140 160 180 200



	CHF	90	100	120	140	160	180	200
DESIGNBUCHER®	CHF	–	–	–	–	–	–	–
BUCHER / KERNUCHER GEÖLT	CHF	2.385	2.385	2.502	2.637	2.783	3.006	3.229
ZIRBE UNBEHANDELT	CHF	2.996	2.996	3.152	3.307	3.510	3.782	4.063
EICHE / WILDEICHE GEÖLT	CHF	3.122	3.122	3.258	3.462	3.666	3.976	4.228
EICHE / WILDEICHE GEBÜRSTET	CHF	–	–	–	–	–	–	–
EICHE / WILDEICHE BIANCO	CHF	3.336	3.336	3.530	3.734	3.947	4.267	4.587
EICHE / WILDEICHE WEISS PIGM.	CHF	3.336	3.336	3.530	3.734	3.947	4.267	4.587
KIRSCHER GEÖLT	CHF	3.404	3.404	3.549	3.763	4.015	4.364	4.694
NUSSBAUMER GEÖLT	CHF	4.131	4.131	4.335	4.616	4.946	5.334	5.683

Bitte bei Bestellung immer die gewünschte Rahmenhöhe angeben!

KOMFORTHÖHE

OPTIONAL 47 cm oder 53 cm ohne Aufpreis. Bitte bei Bestellung angeben!

TECHNISCHE DATEN

siehe Seiten 102 - 103

SONDERANFERTIGUNGEN	SONDERLÄNGEN	190 cm	210 cm	220 cm
		+10%	+10%	+15%
	SONDERMASSE	auf Anfrage		



KANDA jetzt standardmässig mit 5 cm mehr Fusshöhe – für noch höheren Komfort
BITTE BEACHTEN SIE die neue Höhenangaben für Rahmen und Rückenlehne

RAHMENHÖHE 44 cm

HÖHE MIT RÜCKENLEHNE 88,5 cm

LATTENROSTABSENKUNG standard 9 / 13 / 16 / 19 cm

Nur in ausgewählten Holzarten erhältlich!

KANDA MIT RÜCKENLEHNE	Länge 200 cm / Breite cm:	90	100	120	140	160	180	200	
SONDEREDITION WILDEICHE	KERNBUCHGE GEÖLT	CHF	2.201	2.201	2.240	2.288	2.337	2.376	2.424
	GEÖLT	CHF	2.725	2.725	2.773	2.812	2.861	2.909	2.948
	GEBÜRSTET	CHF	2.909	2.909	2.958	2.996	3.045	3.093	3.132

KOMFORTHÖHE –

NACHTKONSOLE Wir empfehlen den Beistelltisch CLOSE-IT. Siehe Seiten 98 - 99

OPTIONAL KANDA KUFENFÜSSE



HÖHE 16 cm, inklusive Quertraversen - **BITTE BEACHTEN SIE** entsprechend die HÖHE MIT RÜCKENLEHNE 83,5 cm
 Nur in ausgewählten Holzarten erhältlich!

AUFPREIS PRO SET = 2 FÜSSE

AUFPREIS	Breite cm:	90 / 100	120 / 140 / 160	180 / 200
KERNBUCHGE GEÖLT	CHF	630	678	736
WILDEICHE GEÖLT	CHF	765	853	950
WILDEICHE GEBÜRSTET	CHF	814	901	998



RAHMENHÖHE 39,5 cm

HÖHE MIT RÜCKENLEHNE 84,5 cm

LATTENROSTABSENKUNG 13 cm

Nur in ausgewählten Grössen und Holzarten erhältlich!

VORTEILSANGEBOT Das Bett KB_23 lagernd, preiswert und schnell lieferbar
 nur in **Kernbuche** und nur in den Grössen **140 / 160 / 180 x 200 cm***



Länge 200 cm / Breite cm: 140 160 180

KB_23 MIT RÜCKENLEHNE	CHF	1.677	1.784	1.891
-----------------------	-----	-------	-------	-------

NACHTKONSOLE H 18 x B 45 x T 28 cm – wird links / rechts in den Bettrahmen eingehängt
Bitte Seite LINKS / RECHTS bei Bestellung angeben!

CHF	329
-----	-----

WEITERE HOLZARTEN Sonderedition Wildeiche und Esche farbig geölt

KB_23 MIT RÜCKENLEHNE	Länge 200 cm / Breite cm:	140	160	180	
	SONDEREDITION WILDEICHE GEÖLT	CHF	2.230	2.356	2.482
	ESCHE WEISS GEÖLT	CHF	2.230	2.356	2.482
	ESCHE AUF NUSSBAUM GEÖLT	CHF	2.230	2.356	2.482

KOMFORTHÖHE –

NACHTKONSOLE H 18 x B 45 x T 28 cm – wird links / rechts in den Bettrahmen eingehängt
Bitte Seite LINKS / RECHTS bei Bestellung angeben!

	SONDEREDITION WILDEICHE GEÖLT	CHF	436
	ESCHE WEISS GEÖLT	CHF	436
	ESCHE AUF NUSSBAUM GEÖLT	CHF	436

TECHNISCHE DATEN siehe Seiten 102 - 103

SONDERANFERTIGUNGEN	SONDERLÄNGEN	190 cm +10%	210 cm +10%	220 cm +15%
	SONDERMASSE	auf Anfrage		



RAHMENHÖHE 30 cm
HÖHE MIT RÜCKENLEHNE 93 cm
LATTENROSTABSSENKUNG 4 cm

BITTE BEACHTEN:
 Die Absenktiefe eignet sich **ausschliesslich für Rollroste**.
 Wir empfehlen unseren **ROLLROST MASSIV** oder **SYSTEM 1**.
 Ab einer Breite von 140 cm empfehlen wir 2 Unterfederungen.

LARIA MIT RÜCKENLEHNE Länge 200 cm / Breite cm: 90 100 120 140 160 180 200

	DESIGNBUCHE®	CHF	2.094	2.094	2.172	2.269	2.346	2.424	2.502
	BUCHE / KERNBUCHE GEÖLT	CHF	2.346	2.346	2.434	2.540	2.628	2.715	2.802
	ZIRBE UNBEHANDELT	CHF	-	-	-	-	-	-	-
	EICHE GEÖLT	CHF	3.394	3.394	3.520	3.627	3.753	3.879	4.005
	EICHE GEBÜRSTET / BIANCO / WEISS PIGMENTIERT	CHF	3.491	3.491	3.598	3.782	3.898	4.025	4.151
	KIRSCHGEÖLT	CHF	4.073	4.073	4.180	4.335	4.500	4.655	4.820
	NUSSBAUM GEÖLT	CHF	5.848	5.848	5.984	6.188	6.391	6.595	6.808

SONDEREDITION WILDEICHE	GEÖLT	CHF	2.540	2.540	2.637	2.725	2.812	2.909	3.006
	GEBÜRSTET / BIANCO / WEISS PIGM.	CHF	2.637	2.637	2.715	2.880	2.958	3.055	3.152

KOMFORTHÖHE -
NACHTKONSOLE H 40,5 x B 27 / 38 x T 38 cm, lässt sich auch kopfüber verwenden

	DESIGNBUCHE®	CHF	426
	BUCHE / KERNBUCHE GEÖLT	CHF	474
	ZIRBE UNBEHANDELT	CHF	-
	EICHE GEÖLT	CHF	688
	EICHE GEBÜRSTET / BIANCO / WEISS PIGMENTIERT	CHF	727
	KIRSCHGEÖLT	CHF	824
	NUSSBAUM GEÖLT	CHF	1.163

SONDEREDITION WILDEICHE	GEÖLT	CHF	513
	GEBÜRSTET / BIANCO / WEISS PIGM.	CHF	552

UNSERE EMPFEHLUNG: Die passende Unterfederung für LARIA

ROLLROST MASSIV HÖHE 1,5 cm, GEWICHT 90 x 200 cm = 8 kg - Details siehe Seite 28
 * VE bis einschliesslich Breite 100 cm = 2 Stück, ab Breite 120 cm = 1 Stück
KOMPLETT METALLFREI

	* Preis pro Stück!	Breite cm:	80 / 90 / 100*	120	140
	Länge 190 / 200 cm	CHF	145	193	242
	Länge 210 / 220 cm	CHF	174	242	290

SYSTEM 1 NATURROST HÖHE 9 cm, GEWICHT 90 x 200 cm = 22 kg - Details siehe Seite 34
KOMPLETT METALLFREI

	Länge 200 cm / Breite cm:	70 / 80 / 90	100	120	140	
	Naturlatex medium oder soft	CHF	639	707	833	969
	AUFPREIS Naturlatex fest	CHF	92	100	114	129



RAHMENHÖHE 40 cm
HÖHE MIT RÜCKENLEHNE 93 cm
LATTENROSTABSSENKUNG 14,5 cm
 passend für eine Vielzahl an Unterfederungen!

LARIA MAXI MIT RÜCKENLEHNE Länge 200 cm / Breite cm: 90 100 120 140 160 180 200

	DESIGNBUCHE®	CHF	2.667	2.667	2.715	2.783	2.851	2.909	2.977
	BUCHE / KERNBUCHE GEÖLT	CHF	3.064	3.064	3.132	3.181	3.249	3.297	3.365
	ZIRBE UNBEHANDELT	CHF	-	-	-	-	-	-	-
	EICHE GEÖLT	CHF	4.442	4.442	4.510	4.626	4.742	4.849	4.975
	EICHE GEBÜRSTET / BIANCO / WEISS PIGMENTIERT	CHF	4.655	4.655	4.781	4.898	5.024	5.140	5.247
	KIRSCHGEÖLT	CHF	5.373	5.373	5.480	5.586	5.703	5.819	5.945
	NUSSBAUM GEÖLT	CHF	7.507	7.507	7.643	7.778	7.914	8.050	8.205

SONDEREDITION WILDEICHE	GEÖLT	CHF	3.549	3.549	3.607	3.695	3.782	3.879	3.976
	GEBÜRSTET / BIANCO / WEISS PIGM.	CHF	3.763	3.763	3.879	3.966	4.063	4.170	4.248

KOMFORTHÖHE -
NACHTKONSOLE / BEISTELLTISCH LARIA MAXI H 70 x B 27 / 38 x T 38 cm

	DESIGNBUCHE®	CHF	513
	BUCHE / KERNBUCHE GEÖLT	CHF	562
	ZIRBE UNBEHANDELT	CHF	-
	EICHE GEÖLT	CHF	765
	EICHE GEBÜRSTET / BIANCO / WEISS PIGMENTIERT	CHF	824
	KIRSCHGEÖLT	CHF	901
	NUSSBAUM GEÖLT	CHF	1.221

SONDEREDITION WILDEICHE	GEÖLT	CHF	610
	GEBÜRSTET / BIANCO / WEISS PIGM.	CHF	668

TECHNISCHE DATEN siehe Seiten 102 - 103
SONDERANFERTIGUNGEN SONDERLÄNGEN 190 cm +10% 210 cm +10% 220 cm +15%
 SONDERMASSE auf Anfrage



RAHMENHÖHE 33 cm (bei Fusshöhe 11 cm) / Komforthöhe bis max. 50 cm
 OPTIONAL 38 cm bei durchgehenden Massivholzfüssen

HÖHE MIT RÜCKENLEHNE 79,5 cm / Komforthöhe bis max. 96,5 cm

LATTENROSTABSENKUNG standard 16 cm

HÖHE FUSSTEIL 48,5 cm (bei Standard-Rahmenhöhe 33 cm)

MOLA MIT RÜCKENLEHNE

Länge 200 cm / Breite cm:		90	100	120	140	160	180	200
DESIGNBUCHE®	CHF	–	–	–	–	–	–	–
BUCHE / KERNBUCHE GEÖLT	CHF	2.705	2.705	2.764	2.870	3.045	3.200	3.375
ZIRBE UNBEHANDELT	CHF	3.443	3.443	3.559	3.724	3.928	4.170	4.413
EICHE / WILDEICHE GEÖLT	CHF	3.685	3.685	3.792	4.005	4.219	4.461	4.704
EICHE / WILDEICHE GEBÜRSTET	CHF	–	–	–	–	–	–	–
EICHE / WILDEICHE BIANCO	CHF	3.831	3.831	3.986	4.189	4.393	4.607	4.859
EICHE / WILDEICHE WEISS PIGM.	CHF	3.831	3.831	3.986	4.189	4.393	4.607	4.859
KIRSCHGEÖLT	CHF	4.015	4.015	4.122	4.335	4.587	4.849	5.111
NUSSBAUM GEÖLT	CHF	4.752	4.752	4.907	5.130	5.441	5.722	6.032

KOMFORTHÖHE bis zu 50 cm AUFPREIS CHF **Genauere Höhe bitte bei Bestellung angeben!**

MOLA MAXI



RAHMENHÖHE 36 cm (bei Fusshöhe 11 cm) / Komforthöhe bis max. 53 cm
 OPTIONAL 41 cm bei durchgehenden Massivholzfüssen

HÖHE MIT RÜCKENLEHNE 91,5 cm / Komforthöhe bis max. 108,5 cm

LATTENROSTABSENKUNG standard 19 cm

HÖHE FUSSTEIL 57 cm (bei Standard-Rahmenhöhe 36 cm)

MOLA MAXI MIT RÜCKENLEHNE

Länge 200 cm / Breite cm:		90	100	120	140	160	180	200
DESIGNBUCHE®	CHF	–	–	–	–	–	–	–
BUCHE / KERNBUCHE GEÖLT	CHF	2.880	2.880	2.928	3.025	3.200	3.394	3.569
ZIRBE UNBEHANDELT	CHF	3.685	3.685	3.782	3.918	4.141	4.364	4.607
EICHE / WILDEICHE GEÖLT	CHF	3.908	3.908	4.005	4.170	4.413	4.655	4.878
EICHE / WILDEICHE GEBÜRSTET	CHF	–	–	–	–	–	–	–
EICHE / WILDEICHE BIANCO	CHF	4.112	4.112	4.248	4.403	4.684	4.946	5.208
EICHE / WILDEICHE WEISS PIGM.	CHF	4.112	4.112	4.248	4.403	4.684	4.946	5.208
KIRSCHGEÖLT	CHF	4.257	4.257	4.413	4.577	4.830	5.092	5.344
NUSSBAUM GEÖLT	CHF	5.014	5.014	5.179	5.344	5.683	6.013	6.333

KOMFORTHÖHE bis zu 53 cm AUFPREIS CHF **Genauere Höhe bitte bei Bestellung angeben!**



Nachtkonsole für Mola und Mola Maxi

Durchgehende Massivholzfüsse und Bettkasten optional für Mola und Mola Maxi

DURCHGEHENDE MASSIVHOLZFÜSSE HÖHE 16 cm

Breite cm:		90 / 100	120 / 140	160 / 180 / 200
DESIGNBUCHE®	CHF	–	–	–
BUCHE / KERNBUCHE GEÖLT	CHF	370	426	426
ZIRBE UNBEHANDELT	CHF	488	562	562
EICHE / WILDEICHE GEÖLT	CHF	531	610	610
EICHE / WILDEICHE GEBÜRSTET	CHF	–	–	–
EICHE / WILDEICHE BIANCO	CHF	547	630	630
EICHE / WILDEICHE WEISS PIGM.	CHF	547	630	630
KIRSCHGEÖLT	CHF	573	659	659
NUSSBAUM GEÖLT	CHF	666	765	765

BETTKASTEN **Nur in Verbindung mit den durchgehenden Massivholzfüssen!**
 Bis zu einer Breite von 140 cm ist ein Bettkasten möglich. Ab einer Breite von 160 cm sind auch 2 Bettkästen möglich.

Bettlänge cm:		190 / 200 / 210 / 220	Bettlänge bitte bei Bestellung angeben!
DESIGNBUCHE®	CHF	–	AUSSENMASSE B 167* x T 68 x H 15 cm INNENMASSE B 153* x T 63,5 x H 13 cm * bei Bettlänge 200 cm
BUCHE / KERNBUCHE GEÖLT	CHF	630	
ZIRBE UNBEHANDELT	CHF	794	
EICHE / WILDEICHE GEÖLT	CHF	853	
EICHE / WILDEICHE GEBÜRSTET	CHF	–	
EICHE / WILDEICHE BIANCO	CHF	872	
EICHE / WILDEICHE WEISS PIGM.	CHF	872	
KIRSCHGEÖLT	CHF	940	
NUSSBAUM GEÖLT	CHF	1.047	

NACHTKONSOLE H 43,5 x B 38 x T 49 cm

DESIGNBUCHE®	CHF	–
BUCHE / KERNBUCHE GEÖLT	CHF	610
ZIRBE UNBEHANDELT	CHF	794
EICHE / WILDEICHE GEÖLT	CHF	882
EICHE / WILDEICHE GEBÜRSTET	CHF	–
EICHE / WILDEICHE BIANCO	CHF	950
EICHE / WILDEICHE WEISS PIGM.	CHF	950
KIRSCHGEÖLT	CHF	950
NUSSBAUM GEÖLT	CHF	1.115

TECHNISCHE DATEN siehe Seiten 102 - 103

SONDERANFERTIGUNGEN SONDERLÄNGEN 190 cm +10% 210 cm +10% 220 cm +15%
 SONDERMASSE auf Anfrage



RAHMENHÖHE 32 cm
 HÖHE MIT EINSTECKLEHNE 83,5 cm
 LATTENROSTABSENKUNG standard 7 cm
 Bitte bei der Auswahl der Unterfederung beachten!
 Nur in ausgewählten Holzarten erhältlich!

KOMPLETT METALLFREI

NUVEO OHNE RÜCKENLEHNE

Länge 200 cm / Breite cm:	90	100	120	140	160	180	200
BUCHE / KERNBUCHE GEÖLT	CHF 853	CHF 853	CHF 882	CHF 950	CHF 1.037	CHF 1.115	CHF 1.192

KOMFORTHÖHE

Breite cm:	90	100	120	140	160	180	200
BUCHE / KERNBUCHE GEÖLT	CHF 513	CHF 513	CHF 562	CHF 630	CHF 630	CHF 775	CHF 930

DURCHGEHENDE EINSTECKLEHNE

Breite cm:	90	100	120	140	160	180	200
BUCHE / KERNBUCHE GEÖLT	CHF 513	CHF 513	CHF 562	CHF 630	CHF 630	CHF 775	CHF 930

BITTE BEACHTEN: Bei Verwendung einer Einstecklehne verringert sich das Innenmass um ca. 2,5 cm. Bitte bei der Auswahl der Matratze beachten bzw. bei Bestellung angeben!

EINZEL-EINSTECKLEHNE

GRÖSSE B 40 x H 60 cm. Wir empfehlen 2 Einstecklehnen ab einer Breite von 140 cm.

Preis pro Stück!

BUCHE / KERNBUCHE GEÖLT	CHF 222
-------------------------	---------

BITTE BEACHTEN: Bei Verwendung einer Einstecklehne verringert sich das Innenmass um ca. 2,5 cm. Bitte bei der Auswahl der Matratze beachten bzw. bei Bestellung angeben!

EINSTECKTISCH

GRÖSSE B 40 x T 40 cm

Preis pro Stück!

BUCHE / KERNBUCHE GEÖLT	CHF 183
-------------------------	---------



RAHMENHÖHE 40 cm / Komforthöhe 50 cm
 HÖHE MIT EINSTECKLEHNE 86,5 cm / Komforthöhe 96,5 cm
 LATTENROSTABSENKUNG standard 13,5 cm
 Nur in ausgewählten Holzarten erhältlich!

KOMPLETT METALLFREI

NUVEO MAXI OHNE RÜCKENLEHNE

Länge 200 cm / Breite cm:	90	100	120	140	160	180	200
BUCHE / KERNBUCHE GEÖLT	CHF 1.018	CHF 1.018	CHF 1.144	CHF 1.279	CHF 1.396	CHF 1.503	CHF 1.619
ZIRBE UNBEHANDELT	CHF 1.444	CHF 1.444	CHF 1.561	CHF 1.697	CHF 1.813	CHF 1.920	CHF 2.026

KOMFORTHÖHE

OPTIONAL ca. 50 cm ohne Aufpreis. Bitte bei Bestellung angeben!

Breite cm:	90	100	120	140	160	180	200
BUCHE / KERNBUCHE GEÖLT	CHF 523	CHF 523	CHF 600	CHF 649	CHF 649	CHF 814	CHF 959
ZIRBE UNBEHANDELT	CHF 707	CHF 707	CHF 775	CHF 853	CHF 853	CHF 1.056	CHF 1.260

DURCHGEHENDE EINSTECKLEHNE

Breite cm:	90	100	120	140	160	180	200
BUCHE / KERNBUCHE GEÖLT	CHF 523	CHF 523	CHF 600	CHF 649	CHF 649	CHF 814	CHF 959
ZIRBE UNBEHANDELT	CHF 707	CHF 707	CHF 775	CHF 853	CHF 853	CHF 1.056	CHF 1.260

BITTE BEACHTEN: Bei Verwendung einer Einstecklehne verringert sich das Innenmass um ca. 2,5 cm. Bitte bei der Auswahl der Matratze beachten bzw. bei Bestellung angeben!

EINZEL-EINSTECKLEHNE

GRÖSSE B 54 x H 60 cm. Wir empfehlen 2 Einstecklehnen ab einer Breite von 140 cm.

Preis pro Stück!

BUCHE / KERNBUCHE GEÖLT	CHF 251
ZIRBE UNBEHANDELT	CHF 339

BITTE BEACHTEN: Bei Verwendung einer Einstecklehne verringert sich das Innenmass um ca. 2,5 cm. Bitte bei der Auswahl der Matratze beachten bzw. bei Bestellung angeben!

EINSTECKTISCH

GRÖSSE B 40 x T 40 cm

Preis pro Stück!

BUCHE / KERNBUCHE GEÖLT	CHF 183
ZIRBE UNBEHANDELT	CHF 242

TECHNISCHE DATEN siehe Seiten 102 - 103

SONDERANFERTIGUNGEN

SONDERLÄNGEN	190 cm +10%	210 cm +10%	220 cm +15%
SONDERMASSE	auf Anfrage		

UDANA

MASSIVHOLZBETTEN



RAHMENHÖHE 45,5 cm
 HÖHE MIT RÜCKENLEHNE 96,5 cm
 LATTENROSTABSENKUNG standard 10 / 13 / 16 cm

UDANA MIT RÜCKENLEHNE

Länge 200 cm / Breite cm:	90	100	120	140	160	180	200
DESIGNBUCHÉ®	CHF 2.269	CHF 2.269	CHF 2.366	CHF 2.502	CHF 2.608	CHF 2.715	CHF 2.831
BUCHÉ / KERNUCHÉ GEÖLT	CHF 2.676	CHF 2.676	CHF 2.802	CHF 2.977	CHF 3.093	CHF 3.200	CHF 3.316
ZIRBE UNBEHANDELT	CHF -	CHF -	CHF -	CHF -	CHF -	CHF -	CHF -
EICHE GEÖLT	CHF 3.908	CHF 3.908	CHF 4.083	CHF 4.335	CHF 4.500	CHF 4.655	CHF 4.830
EICHE GEBÜRSTET / BIANCO / WEISS PIGMENTIERT	CHF 4.102	CHF 4.102	CHF 4.277	CHF 4.500	CHF 4.674	CHF 4.849	CHF 5.024
KIRSCHÉ GEÖLT	CHF 4.762	CHF 4.762	CHF 4.956	CHF 5.256	CHF 5.441	CHF 5.625	CHF 5.819
NUSSBAUM GEÖLT	CHF 6.595	CHF 6.595	CHF 6.867	CHF 7.206	CHF 7.497	CHF 7.759	CHF 8.050
SONDEREDITION WILDEICHE GEÖLT	CHF 3.258	CHF 3.258	CHF 3.394	CHF 3.598	CHF 3.743	CHF 3.879	CHF 4.015
SONDEREDITION WILDEICHE GEBÜRSTET / BIANCO / WEISS PIGM. CHF	CHF 3.452	CHF 3.452	CHF 3.588	CHF 3.763	CHF 3.918	CHF 4.073	CHF 4.209

KOMFORTHÖHE -

VETERIS

KOMPLETT METALLFREI

ALTHOLZBETTEN

Nachhaltig und ressourcenschonend: historisches Altholz aus Deutschland und Österreich, gebürstet und mit reiner Kernseife endbehandelt. Metallfreie, traditionell gezapfte Eckverbindungen. Auf Grund der Holzherkunft und der aufwendigen Handbearbeitung ist jedes Modell ein Unikat.

VETERIS_1 MIT RÜCKENLEHNE



Bettrahmen + Rückenlehne komplett aus Altholz
 FÜSSE aus Altholz
 RAHMENHÖHE 46,5 cm
 HÖHE MIT RÜCKENLEHNE 100 cm
 LATTENROSTABSENKUNG standard 16 cm
 Handgeschlagenes, historisches Altholz.

KOMPLETT METALLFREI

VETERIS_1 MIT RÜCKENLEHNE

Länge 200 cm / Breite cm:	90	100	120	140	160	180	200
ALTHOLZ	CHF 4.626	CHF 4.626	CHF 4.723	CHF 4.830	CHF 4.927	CHF 5.024	CHF 5.121

KOMFORTHÖHE -

VIVA

MASSIVHOLZBETTEN



RAHMENHÖHE 50,5 cm
 HÖHE MIT RÜCKENLEHNE 103,5 cm
 LATTENROSTABSENKUNG standard 11,5 / 14,5 / 17,5 cm

VIVA MIT RÜCKENLEHNE

Länge 200 cm / Breite cm:	90	100	120	140	160	180	200
DESIGNBUCHÉ®	CHF 2.744	CHF 2.744	CHF 2.812	CHF 2.977	CHF 3.045	CHF 3.103	CHF 3.171
BUCHÉ / KERNUCHÉ GEÖLT	CHF 3.016	CHF 3.016	CHF 3.103	CHF 3.229	CHF 3.316	CHF 3.394	CHF 3.481
ZIRBE UNBEHANDELT	CHF -	CHF -	CHF -	CHF -	CHF -	CHF -	CHF -
EICHE GEÖLT	CHF 4.374	CHF 4.374	CHF 4.480	CHF 4.713	CHF 4.830	CHF 4.946	CHF 5.053
EICHE GEBÜRSTET / BIANCO / WEISS PIGMENTIERT	CHF 4.655	CHF 4.655	CHF 4.771	CHF 5.004	CHF 5.121	CHF 5.237	CHF 5.353
KIRSCHÉ GEÖLT	CHF 5.286	CHF 5.286	CHF 5.431	CHF 5.674	CHF 5.819	CHF 5.965	CHF 6.110
NUSSBAUM GEÖLT	CHF 7.196	CHF 7.196	CHF 7.410	CHF 7.778	CHF 7.992	CHF 8.196	CHF 8.399
SONDEREDITION WILDEICHE GEÖLT	CHF 3.695	CHF 3.695	CHF 3.782	CHF 3.986	CHF 4.073	CHF 4.170	CHF 4.267
SONDEREDITION WILDEICHE GEBÜRSTET / BIANCO / WEISS PIGM. CHF	CHF 3.976	CHF 3.976	CHF 4.073	CHF 4.277	CHF 4.364	CHF 4.461	CHF 4.568

KOMFORTHÖHE -

NACHTKONSOLE H 45 x B 45 x T 33 cm, mit einer Schublade oder NEU in Komforthöhe 50 cm preisgleich. Bitte bei Bestellung angeben!

NACHTKONSOLE

DESIGNBUCHÉ®	CHF 600
BUCHÉ / KERNUCHÉ GEÖLT	CHF 678
ZIRBE UNBEHANDELT	CHF -
EICHE GEÖLT	CHF 988
EICHE GEBÜRSTET / BIANCO / WEISS PIGMENTIERT	CHF 1.047
KIRSCHÉ GEÖLT	CHF 1.212
NUSSBAUM GEÖLT	CHF 1.687
SONDEREDITION WILDEICHE GEÖLT	CHF 794
SONDEREDITION WILDEICHE GEBÜRSTET / BIANCO / WEISS PIGM. CHF	CHF 853

TECHNISCHE DATEN siehe Seiten 102 - 103

SONDERANFERTIGUNGEN SONDERLÄNGEN 190 cm +10% 210 cm +10% 220 cm +15%
 SONDERMASSE auf Anfrage

NACHTKONSOLEN IM ÜBERBLICK

BELUGA

H 44,5 x B 39,5 x T 39,5 cm
oder Komforthöhe 51 cm preisgleich

DESIGNBUCHÉ®	CHF	–
BUCHÉ / KERNUCHÉ GEÖLT	CHF	649
ZIRBE UNBEHANDELT	CHF	794
EICHE / WILDEICHE GEÖLT	CHF	853
EICHE / WILDEICHE GEBÜRSTET	CHF	–
EICHE / WILDEICHE BIANCO	CHF	891
EICHE / WILDEICHE WEISS PIGM.	CHF	891
KIRSCHÉ GEÖLT	CHF	921
NUSSBAUM GEÖLT	CHF	1.066

GONDA

H 45,5 x B 42,5 x T 34,5 cm, mit einer Schublade
oder Komforthöhe 50 cm preisgleich

DESIGNBUCHÉ®	CHF	–
BUCHÉ / KERNUCHÉ GEÖLT	CHF	639
ZIRBE UNBEHANDELT	CHF	804
EICHE / WILDEICHE GEÖLT	CHF	833
EICHE / WILDEICHE GEBÜRSTET	CHF	–
EICHE / WILDEICHE BIANCO	CHF	872
EICHE / WILDEICHE WEISS PIGM.	CHF	872
KIRSCHÉ GEÖLT	CHF	940
NUSSBAUM GEÖLT	CHF	1.134

KALMERA

H 55 x B 43,5 x T 34 cm, mit einer Schublade

DESIGNBUCHÉ®	CHF	–
BUCHÉ / KERNUCHÉ GEÖLT	CHF	697
ZIRBE UNBEHANDELT	CHF	862
EICHE / WILDEICHE GEÖLT	CHF	950
EICHE / WILDEICHE GEBÜRSTET	CHF	–
EICHE / WILDEICHE BIANCO	CHF	1.008
EICHE / WILDEICHE WEISS PIGM.	CHF	1.008
KIRSCHÉ GEÖLT	CHF	1.066
NUSSBAUM GEÖLT	CHF	1.279

LARIA

H 40,5 x B 27 / 38 x T 38 cm,
lässt sich auch kopfüber verwenden

DESIGNBUCHÉ®	CHF	426
BUCHÉ / KERNUCHÉ GEÖLT	CHF	474
ZIRBE UNBEHANDELT	CHF	–
EICHE GEÖLT	CHF	688
EICHE GEBÜRSTET / BIANCO / WEISS PIGMENTIERT	CHF	727
KIRSCHÉ GEÖLT	CHF	824
NUSSBAUM GEÖLT	CHF	1.163

SONDEREDITION WILDEICHE GEÖLT	CHF	513
GEBÜRSTET / BIANCO / WEISS	CHF	552

MOLA

H 43,5 x B 38 x T 49 cm

DESIGNBUCHÉ®	CHF	–
BUCHÉ / KERNUCHÉ GEÖLT	CHF	610
ZIRBE UNBEHANDELT	CHF	794
EICHE / WILDEICHE GEÖLT	CHF	882
EICHE / WILDEICHE GEBÜRSTET	CHF	–
EICHE / WILDEICHE BIANCO	CHF	950
EICHE / WILDEICHE WEISS PIGM.	CHF	950
KIRSCHÉ GEÖLT	CHF	950
NUSSBAUM GEÖLT	CHF	1.115

VIVA

H 45 x B 45 x T 33 cm, mit einer Schublade
oder NEU in Komforthöhe 50 cm preisgleich

DESIGNBUCHÉ®	CHF	600
BUCHÉ / KERNUCHÉ GEÖLT	CHF	678
ZIRBE UNBEHANDELT	CHF	–
EICHE GEÖLT	CHF	988
EICHE GEBÜRSTET / BIANCO / WEISS PIGMENTIERT	CHF	1.047
KIRSCHÉ GEÖLT	CHF	1.212
NUSSBAUM GEÖLT	CHF	1.687

SONDEREDITION WILDEICHE GEÖLT	CHF	794
GEBÜRSTET / BIANCO / WEISS	CHF	853

STEXX

EINSTECKTISCH, 33 x 33 cm,
variabel anpassbar, für Bettrahmen bis ca. 11 cm
Bitte beachten: STEXX Einstecktische benötigen
eine freie Tiefe von mind. 9 cm – bitte bei der Wahl der
Lattenrostabsenkung berücksichtigen*

DESIGNBUCHÉ®	CHF	–
BUCHÉ / KERNUCHÉ GEÖLT	CHF	274
ZIRBE UNBEHANDELT	CHF	325
EICHE / WILDEICHE GEÖLT	CHF	376
EICHE / WILDEICHE GEBÜRSTET	CHF	–
EICHE / WILDEICHE BIANCO	CHF	376
EICHE / WILDEICHE WEISS PIGM.	CHF	376
KIRSCHÉ GEÖLT	CHF	376
NUSSBAUM GEÖLT	CHF	427

*nicht kompatibel mit NUVEO, LARIA,
Polsterbetten in Boxspringoptik und Motorrahmen

BEISTELLTISCHE IM ÜBERBLICK

CLOSE-IT

BEISTELLTISCH

H 36,5 x B 70 x T 40,5 cm		
DESIGNBUCHÉ®	CHF	533
BUCHÉ / KERNUCHÉ GEÖLT	CHF	484
ZIRBE UNBEHANDELT	CHF	678
EICHE / WILDEICHE GEÖLT	CHF	727
EICHE / WILDEICHE GEBÜRSTET	CHF	775
EICHE / WILDEICHE BIANCO	CHF	775
EICHE / WILDEICHE WEISS PIGM.	CHF	775
KIRSCHÉ GEÖLT	CHF	872
NUSSBAUM GEÖLT	CHF	1.221

CLOSE-IT

COUCHTISCH / BETTBANK

H 40 x B 140 x T 40 cm		
DESIGNBUCHÉ®	CHF	872
BUCHÉ / KERNUCHÉ GEÖLT	CHF	804
ZIRBE UNBEHANDELT	CHF	1.163
EICHE / WILDEICHE GEÖLT	CHF	1.221
EICHE / WILDEICHE GEBÜRSTET	CHF	1.260
EICHE / WILDEICHE BIANCO	CHF	1.260
EICHE / WILDEICHE WEISS PIGM.	CHF	1.260
KIRSCHÉ GEÖLT	CHF	1.473
NUSSBAUM GEÖLT	CHF	2.123

OPTIONAL

BETTBANK KISSEN

67 x 40 cm
100% Naturlatexplatte ca. 3 cm
im Inlet aus 100% Baumwolle (kbA)

ABNEHMBARER BEZUG:		
JAB NINETEEN-94	CHF	127
JAB HOT MADISON / TURIN	CHF	159
GLENVILLE	CHF	202

BEISTELLTISCH / NACHTKONSOLE

LARIA MAXI GRÖSSE H 70 x B 27 / 38 x T 38 cm

DESIGNBUCHÉ®	CHF	513
BUCHÉ / KERNUCHÉ GEÖLT	CHF	562
ZIRBE UNBEHANDELT	CHF	–
EICHE GEÖLT	CHF	765
EICHE GEBÜRSTET / BIANCO / WEISS PIGMENTIERT	CHF	824
KIRSCHÉ GEÖLT	CHF	901
NUSSBAUM GEÖLT	CHF	1.221

SONDEREDITION WILDEICHE GEÖLT	CHF	610
GEBÜRSTET / BIANCO / WEISS	CHF	668

LOUNGE S

HOCKER MIT TISCHPLATTE

HOCKER ca. H 43 x B 80 x T 80 cm		
GRUNDBEZUG:		
JAB NINETEEN-94	CHF	962
JAB HOT MADISON / TURIN	CHF	1.013
GLENVILLE	CHF	1.125

TISCHPLATTE ca. 80 x 80 cm

BUCHÉ / KERNUCHÉ GEÖLT	CHF	345
EICHE / WILDEICHE GEÖLT	CHF	508
EICHE / WILDEICHE BIANCO	CHF	508
EICHE / WILDEICHE WEISS PIGM.	CHF	508
KIRSCHÉ GEÖLT	CHF	559
NUSSBAUM GEÖLT	CHF	731

SONDERANFERTIGUNGEN

auf Anfrage

CLOSE-IT

MASSIVHOLZMÖBEL

NACHTKONSOLE

H 44,5 x B 40 x T 42 cm
2 Schubkästen als Teilauszug mit Soft-Close Dämpfung



DESIGNBUCHÉ®	CHF	969
BUCHÉ / KERNUCHÉ GEÖLT	CHF	872
ZIRBE UNBEHANDELT	CHF	1.260
EICHE / WILDEICHE GEÖLT	CHF	1.357
EICHE / WILDEICHE GEBÜRSTET	CHF	1.406
EICHE / WILDEICHE BIANCO	CHF	1.406
EICHE / WILDEICHE WEISS PIGM.	CHF	1.406
KIRSCHÉ GEÖLT	CHF	1.600
NUSSBAUM GEÖLT	CHF	2.230

BETTBANK / COUCHTISCH

H 40 x B 140 x T 40 cm



DESIGNBUCHÉ®	CHF	872
BUCHÉ / KERNUCHÉ GEÖLT	CHF	804
ZIRBE UNBEHANDELT	CHF	1.163
EICHE / WILDEICHE GEÖLT	CHF	1.221
EICHE / WILDEICHE GEBÜRSTET	CHF	1.260
EICHE / WILDEICHE BIANCO	CHF	1.260
EICHE / WILDEICHE WEISS PIGM.	CHF	1.260
KIRSCHÉ GEÖLT	CHF	1.473
NUSSBAUM GEÖLT	CHF	2.123

OPTIONAL

BETTBANK KISSEN

67 x 40 cm, 100% Naturlatexplatte ca. 3 cm im Inlet aus 100% Baumwolle (kbA)



ABNEHMBARER BEZUG:

JAB NINETEEN-94	CHF	127
JAB HOT MADISON / TURIN	CHF	159
GLENVILLE	CHF	202

BEISTELLTISCH

H 36,5 x B 70 x T 40,5 cm, als Tisch oder Sitzpult nutzbar



DESIGNBUCHÉ®	CHF	533
BUCHÉ / KERNUCHÉ GEÖLT	CHF	484
ZIRBE UNBEHANDELT	CHF	678
EICHE / WILDEICHE GEÖLT	CHF	727
EICHE / WILDEICHE GEBÜRSTET	CHF	775
EICHE / WILDEICHE BIANCO	CHF	775
EICHE / WILDEICHE WEISS PIGM.	CHF	775
KIRSCHÉ GEÖLT	CHF	872
NUSSBAUM GEÖLT	CHF	1.221

CLOSE-IT WÄSCHESCHRÄNKE

MASSIVHOLZMÖBEL



GARDEROBENSCHRANK
H 195 x B 99 x T 42,5 cm
3 Einlegeböden
und 1 ausziehbare Kleiderstange



WÄSCHESCHRANK_1
H 195 x B 99 x T 58 cm
2 Türen, 3 Einlegeböden
und 1 Kleiderstange



WÄSCHESCHRANK_2
H 195 x B 99 x T 58 cm
2 Türen, 3 Einlegeböden,
1 Kleiderstange und 2 Schubkästen als
Vollauszug mit Soft-Close-Dämpfung

DESIGNBUCHÉ®	CHF	2.152
BUCHÉ / KERNUCHÉ GEÖLT	CHF	1.939
ZIRBE UNBEHANDELT	CHF	2.744
EICHE / WILDEICHE GEÖLT	CHF	2.958
EICHE / WILDEICHE GEBÜRSTET	CHF	3.093
EICHE / WILDEICHE BIANCO	CHF	3.093
EICHE / WILDEICHE WEISS PIGM.	CHF	3.093
KIRSCHÉ GEÖLT	CHF	3.520
NUSSBAUM GEÖLT	CHF	5.121

3.113
2.841
4.025
4.335
4.539
4.539
4.539
5.159
7.517

3.656
3.336
4.733
5.092
5.324
5.324
5.324
6.062
8.826

CLOSE-IT KOMMODEN

Alle Kommoden seit 2023 mit einem Sockel von 8,5 cm (identisch zu den Wäscheschränken)
Bitte beachten Sie die neue Gesamthöhe



SCHUBLADENKOMMODE
H 91 x B 84 x T 42,5 cm
4 Schubkästen als Vollauszug mit Soft-Close Dämpfung



WÄSCHEKOMMODE_1
ca. H 128 x B 84 x T 42,5 cm
2 Türen und 4 Einlegeböden



WÄSCHEKOMMODE_2
H 128 x B 84 x T 42,5 cm
2 Türen, 2 Einlegeböden
und 2 Schubkästen als Vollauszug mit Soft-Close-Dämpfung

DESIGNBUCHÉ®	CHF	2.133
BUCHÉ / KERNUCHÉ GEÖLT	CHF	1.939
ZIRBE UNBEHANDELT	CHF	2.764
EICHE / WILDEICHE GEÖLT	CHF	2.958
EICHE / WILDEICHE GEBÜRSTET	CHF	3.103
EICHE / WILDEICHE BIANCO	CHF	3.103
EICHE / WILDEICHE WEISS PIGM.	CHF	3.103
KIRSCHÉ GEÖLT	CHF	3.569
NUSSBAUM GEÖLT	CHF	5.169

1.832
1.648
2.366
2.540
2.657
2.657
2.657
3.006
4.413

2.308
2.085
2.958
3.200
3.346
3.346
3.346
3.831
5.577

SONDERANFERTIGUNGEN auf Anfrage

TECHNISCHE ANGABEN



NATUR-POLSTERBETTEN SCHLAFSOFAS



Unsere Betten sind in der Länge 200cm, den Sonderlängen 190|210|220cm und in den Breiten 90|100|120|140|160|180|200cm erhältlich. **SONDERMASSE AUF ANFRAGE.** Durch die Verwendung von Naturmaterialien kann es zu geringen Maßabweichungen kommen, daher handelt es sich immer um circa-Werte.

TECHNISCHE ÄNDERUNGEN VORBEHALTEN!

POLSTERBETTEN

	Außenmaße Stellmaße			Innenmaß LÄNGE Standard 200cm			Rahmenhöhe	Komforthöhe	Höhe mit Rückenlehne
	BREITE Innenmaß in cm, zzgl.	LÄNGE Innenmaß in cm, zzgl.	LÄNGE mit Rückenlehne Innenmaß in cm, zzgl.	SONDERLÄNGEN in cm			von Fußboden bis Oberkante Rahmen	in cm	in cm
				190	210	220	in cm	in cm	in cm
POLSTERBETTEN									
CLIA_1	+7	+7	+12 16 ¹	✓	✓	✓	40,5 ³	45,5 ⁴	84,5 ^{1,3} 96 ^{2,3} 110 ^{2,3} 128,5 ^{2,3}
CLIA_3 MASSIVHOLZRAHMEN	+7	+12	+12	✓	✓	✓	40,5 ³	45,5 ⁴	96 ^{2,3} 110 ^{2,3} 128,5 ^{2,3}
POLSTERBETTEN IN BOXSPRINGOPTIK									
CLIA_2	+7	+12	+12	✓	✓	✓	40,5 ³	45,5 ⁴	96 ^{2,3} 110 ^{2,3} 128,5 ^{2,3}
LOUNGE NIGHT VEGA SONDEREDITION	0	0	+10	✓	✓	✓	28 ³ + Matratze	33 ⁴	67 ³
	+4 ³	+3	+15	✓	✓	✓	35 + Matratze	-	96


SCHLAF- UND AUSZIEHSOFAS

	Außenmaße Stellmaße		SITZHÖHE von Fußboden bis Oberkante Sitzfläche in cm	HÖHE RÜCKELEHNE MIT KISSEN in cm	Bodenfreiheit von Fußboden bis Unterkante Gestell in cm
	BREITE in cm	TIEFE in cm			
SCHLAFSOFAS					
LOUNGE_S	gewähltes Maß + 10cm je Seitenlehne	gewähltes Maß + 10cm Rückenlehne	42 ³	87 ³	16 ³
DAYBED	209	89	50 (inkl. Topper)	74 - Höhe ohne Kissen (Kissen beliebig einsetzbar)	18
AUSZIEHSOFAS					
ZEDULO_1	167	93	45 ³	89 ³	16 ³
ZEDULO_2	167	105	45 ³	89 ³	16 ³
ZEDULO_3	234	98	45	89	13,5
ZEDULO_4	200	98	45	89	14,5
ZEDULO_5	255	98 167	45 ³	89 ³	16 ³

¹ Massivholzurücklehne = Ausführung H
² Rückenlehne unten | oben montiert | hohe Rückenlehne

³ alle Höhenangaben mit Füßen in Standardhöhe 16 cm
⁴ mit optionalen Füßen in Höhe 21 cm

TECHNISCHE ANGABEN




Unsere Polsterbetten CLIA haben standardmäßig ab Breite 140cm eine Mittelaufgabe, zum Einsatz von zwei einzelnen Unterfederungen.

Rückenlehne optional	Lattenrostabsenkung von Oberkante Bettrahmen bis Auflageleiste in cm	ohne Metallfedern	Bodenfreiheit von Fußboden bis Unterkante Bettrahmen in cm	Quertraversen Abstand bei Standardlänge 200cm, mittig gemessen in cm	Aufnahme dormiente Motorrahmen			
					Motorrahmen	Hebe-rahmen	XXL 200 400	
✓	9 13 16 19	-	15,5 ³	141	✓	-	-	CLIA_1 CLIA_3 MASSIVHOLZRAHMEN
-	9 13 16 19	-	16,5 ³	141	✓	-	-	
POLSTERBETTEN IN BOXSPRINGOPTIK								
-	9 13 16 19	✓	15,5 ³	141	-	-	-	CLIA_2
✓	-	✓	16 ³	-	-	-	-	LOUNGE NIGHT VEGA SONDEREDITION
-	-	✓	16	-	-	-	-	

AUS DER MANUFAKTUR

Unsere Polsterbetten werden aus reinen Naturmaterialien gefertigt. Der Bettrahmen besteht aus aufgepolsterter, massiver, unbehandelter Buche (CLIA) oder aus aufgepolsterten Kiefernrahmen (LOUNGE, DAYBED und VEGA-SONDEREDITION). Als Polstermaterial verwenden wir reine Schurwolle (aus kontrolliert biologischer Tierhaltung), 100% Naturlatex, latexierte Kokosfasern und einen Basisbezug nach Wahl. Optionale Dekobezüge sind per Klettband befestigt und abnehmbar. Hier bieten wir Ihnen eine große Palette verschiedener Stoffgruppen in vielen Farben an, die Sie sich am besten bei Ihrem dormiente Händler zeigen lassen.



TECHNISCHE ANGABEN




Unsere Betten sind in der Länge 200cm, den Sonderlängen 190|210|220cm und in den Breiten 90|100|120|140|160|180|200cm erhältlich. **SONDERMASSE AUF ANFRAGE.** Durch die Verwendung von Naturmaterialien kann es zu geringen Maßabweichungen kommen, daher handelt es sich immer um circa-Werte.

TECHNISCHE ÄNDERUNGEN VORBEHALTEN!

	Außenmaße			Innenmaß Länge Standard 200cm			Rahmenhöhe	Komforthöhe	Höhe mit Rückenlehne
	BREITE Innenmaß in cm	LÄNGE Innenmaß in cm	LÄNGE mit Rückenlehne Innenmaß	SONDERLÄNGEN			von Fußboden bis Oberkante Rahmen in cm	in cm	in cm
				190cm	210cm	220cm			
BELUGA	+ 16	+ 30	+ 30	-	✓	✓	43 49*	49	86,5 91,5
GONDA	+ 12	+ 12	+ 16	✓	✓	✓	42,5 47	47	91,5 96
GONDA MAXI	+ 12	+ 12	+ 16	✓	✓	✓	42,5 47	47	101,5 106
KALMERA	+ 5	+ 6	+ 6	✓	✓	✓	43 47 53	47 53	89,5 93,5 99,5
KALMERA MAXI	+ 5	+ 6	+ 6	✓	✓	✓	43 47 53	47 53	99,5 103,5 109,5
KANDA	+ 5	+ 19	+ 19	✓	✓	✓	45,5	-	89,5
KB_23	+ 5	+ 11	+ 11	✓	✓	✓	39,5	-	84,5
LARIA	+ 3,5	+ 8	+ 8	✓	✓	✓	30	-	93
LARIA MAXI	+ 8	+ 8	+ 8	✓	✓	✓	40	-	93
MOLA	+ 8	+ 26	+ 26	✓	✓	✓	33 auf Wunsch bis max. 50 cm frei wählbar	-	79,5 ¹ 96,5
MOLA MAXI	+ 8	+ 26	+ 26	✓	✓	✓	36 auf Wunsch bis max. 53 cm frei wählbar	-	91,5 ¹ 108,5
MOLA mit durchgehenden Massivholzfüßen	+ 8	+ 26	+ 26	✓	✓	✓	38	-	84,5
MOLA MAXI mit durchgehenden Massivholzfüßen	+ 8	+ 26	+ 26	✓	✓	✓	41	-	96,5
NUVEO	+ 16	+ 16	+ 16	✓	✓	✓	32	-	83,5
NUVEO MAXI	+ 16	+ 16	+ 16	✓	✓	✓	40	50	86,5 96,5
UDANA	+ 7	+ 7	+ 19	✓	✓	✓	45,5	-	96,5
VIVA	+ 7	+ 7	+ 20	✓	✓	✓	50,5	-	103,5
VETERIS_1	+ 8	+ 16,5	+ 16,5	✓	✓	✓	46,5	-	100

* gemessen am höchsten Punkt der Bettseite. Bitte beachten Sie die geschwungene Seitenlinie des Bettmodells.
 ** Komforthöhe
 1 = mit Fußhöhe 11,0 cm

TECHNISCHE ANGABEN



Unsere Massivholzbetten haben standardmäßig ab Breite 140cm eine Mittelauflage, zum Einsatz von zwei einzelnen Unterfederungen.

Rückenlehne optional	Lattenrost-absenkung	ohne Metallfedern	Bodenfreiheit	Quertraversen-Abstand	Aufnahme dormiente Motorrahmen			
	von Oberkante Bettrahmen bis Auflageleiste in cm		von Fußboden bis Unterkante Bettrahmen in cm	bei Standardlänge 200cm, mittig gemessen in cm	Motor-rahmen	Hebe-rahmen	XXL 200 400	
	20 23 11 14 Kopfbereich	-	16,5 23	-	✓	✓	✓	BELUGA
✓	18 15	-	22 26,5	-	✓	✓	✓	GONDA
✓	18 15	-	22 26,5	-	✓	✓	✓	GONDA MAXI
✓	15 18	-	22 26 32	-	✓	✓	✓	KALMERA
✓	15 18	-	22 26 32	-	✓	✓	✓	KALMERA MAXI
	9 13 16 19	-	20	141 ²	✓	-	✓	KANDA
	13	-	23,5	-	✓	-	✓	KB_23
	4	-	20	-	-	-	-	LARIA
	14,5	-	20	-	✓	✓	✓	LARIA MAXI
	16	-	16 ¹ 33	152	✓	-	-	MOLA
	19	-	16 ¹ 33	152	✓	-	-	MOLA MAXI
	16	-	20	152	✓	-	-	MOLA mit durchgehenden Massivholzfüßen
	19	-	20	152	✓	-	-	MOLA MAXI mit durchgehenden Massivholzfüßen
✓	7	✓	22,5	-	✓	-	-	NUVEO
✓	13,5	✓	23 33	-	✓	✓	✓	NUVEO MAXI
	10 13 16	-	24	-	✓	✓	✓	UDANA
	11,5 14,5 17,5	-	29	-	✓	✓	✓	VIVA
	16	✓	20	154	✓	-	-	VETERIS_1

2 = nur bei Kufenfüßen

Erholt & fit aufwachen

dormiente Health: Produkte, die Ihre Gesundheit weiter fördern

Ob Abschirmgewebe gegen strahlende Handymasten und Elektromog oder Vitalauflage zur Verbesserung der Hautdurchblutung, dormiente Health bietet innovative Lösungen für ein gesundheitsbewusstes und erholsames Schlafumfeld. Schlafen Sie gut, bleiben Sie gesund!

VITALAUFLAGE – MIT AUSSENBEZUG



DIE VITALAUFLAGE WIRKT
mit ihrem speziell profilierten Kern aus 100% Naturlatex mit "Pyramidenschnitt"

SEITE 1: Pyramidenschnitte nach oben

- Förderung der Durchblutung für die Haut
- Massageeffekt der unter der Haut liegenden Muskelgruppen
- Verbesserung der Luftzirkulation durch geringerer Auflagefläche
- besonders geeignet für druckempfindliche Personen oder lange Betaufenthalte

SEITE 2: Pyramidenschnitte nach unten

- wohliger Liegekomfort

VITALAUFLAGE



BEZUGVARIANTEN ZUR WAHL:
WB1 STRICKGEWEBE

100% Baumwolle (kbA) ca. 370 g/m², aus GOTS zertifizierten Betrieben, weiss, waschbar bis 60°C



HANF STRICK STRICKGEWEBE

52% Hanf, 28% Baumwolle (kbA), 20% Lyocell (Tencel™), ca. 500 g/m², weiss, waschbar bis 60°C

Beide Bezugvarianten ohne verstepptem Innenbezug oder Ummantelung, zur Bewahrung der Wirkung der Kernprofilierung.

KERN 5 cm 100% Naturlatex fest, speziell profiliert, in einem Innentrikot aus 100% Baumwolle (kbA)
HÖHE max. 5 cm, **GEWICHT** 90 x 200 cm = 6 kg

		Länge 200 cm / Breite cm:							
		80 / 90	100	120	140	160	180	200	
WB1	CHF	803	949	1.065	1.201	1.356	1.502	1.647	
HANF STRICK									

ÜBRIGENS...

...ein perfekt abgestimmtes Kopfkissen kann ausschlaggebend dafür sein, wie fit, schmerzfrei und ausgeruht wir nach einer Nacht aufwachen

Eine gesunde Haltung im Schlaf und natürliche, qualitativ hochwertige Materialien sind optimale Voraussetzungen für einen erholsamen und gesunden Schlaf. Neben den anatomischen und ergonomischen Funktionen sollte ein gutes Kopfkissen entstehende Feuchtigkeit schnell aufnehmen und weder Verdunstungskälte noch eine statische Aufladung zulassen. Deshalb sind dormiente Kissen aus 100% Naturmaterialien den synthetischen Kissen vorzuziehen.

Positiver Zusatznutzen: Füllmaterial und Bezugsstoff sind frei von ausdunstenden gesundheitsgefährdende chemische Substanzen. Ideal also für eine saubere und angenehme Nachtruhe, da man die umgebende Luft jede Nacht 6 – 8 Stunden direkt einatmet.

Sicherheit bieten hier anerkannte, strenge Schadstoff-Kontrollsiel:



Unsere Naturkissen finden Sie aus Seiten 36 - 37



NEU

ABSCHIRMGEWEBE



Effektivster Schutz vor strahlenden Handymasten und Elektromog



Blockiert über 99% der hochfrequenten Strahlung
Zertifizierte Wirksamkeit durch Gutachten

ABSCHIRM-BALDACHIN



ZUSAMMENSETZUNG 85% Baumwolle, 15% Kupfer (versilbert), ca. 75g/m²

PFLEGE waschbar bis 60°C im Schonwaschgang

		Für Bettmass bis B x L cm		
		120 x 200	140/160 x 200	180/200 x 200
Baldachin H 210 cm / B x L cm	CHF	130 x 230 1.938	180 x 230 2.181	230 x 230 2.423
		Für Bettmass bis B x L cm		
		120 x 220	140/160 x 220	180/200 x 220
Baldachin H 230 cm / B x L cm	CHF	130 x 250 2.132	180 x 250 2.326	230 x 250 2.520

ABSCHIRM-UNTERLAGE



OBER- UND UNTERSTOFF 100% Baumwolle (kbA) ca. 280g/m²,
FÜLLUNG Abschirmgewebe 85% Baumwolle, 15% Kupfer (versilbert), ca. 75g/m²

PFLEGE waschbar bis 60°C im Schonwaschgang

Für Einzelbetten in Länge 200 cm	150 x 230 436
CHF	
Für Doppelbetten in Länge 200 cm	230 x 230 630
CHF	


Abweichende Grössen möglich auf Anfrage

Naturmatratzen für Camper, Wohnmobil, Bulli oder Tiny House

MATRATZENBEZUG – NICHT WASCHBAR:

5A **STRICKGEWEBE** 76% Baumwolle (kbA), 21% Lyocell (Tencel™), 3% Kapok, 450 g/m², unterstept mit 100% Schurwolle (kbT) 750 g/m², weiss, zur Trockenreinigung geeignet

NATURAL TRAVEL BASIC



KERN 5 cm 100% Naturlatex und 5 cm latexierter Kokos, **INNENTRIKOT** 100% Baumwolle (kbA), **GESAMTHÖHE** 13 cm, **GEWICHT** 90 x 200 cm = 16 kg (pro m² 8,9 kg)

Länge 200 cm / Breite cm: 80 / 90 100 120 140 160 180 200

Standardmasse	CHF	1.162	1.259	1.472	1.676	1.890	2.132	2.345
Sondermasse*	CHF	1.453	1.574	1.841	2.095	2.362	2.665	2.932

NATURAL TRAVEL CLASSIC



KERN 10 cm 100% Naturlatex und 5 cm latexierter Kokos, **INNENTRIKOT** 100% Baumwolle (kbA), **GESAMTHÖHE** 18 cm, **GEWICHT** 90 x 200 cm = 23 kg (pro m² 12,7 kg)

Länge 200 cm / Breite cm: 80 / 90 100 120 140 160 180 200

Standardmasse	CHF	1.356	1.482	1.734	1.977	2.229	2.510	2.763
Sondermasse*	CHF	1.695	1.853	2.168	2.471	2.786	3.138	3.453

NATURAL TRAVEL DELUXE



KERN 15 cm 100% Naturlatex und 5 cm latexierter Kokos, **INNENTRIKOT** 100% Baumwolle (kbA), **GESAMTHÖHE** 23 cm, **GEWICHT** 90 x 200 cm = 30 kg (pro m² 16,5 kg)

Länge 200 cm / Breite cm: 80 / 90 100 120 140 160 180 200

Standardmasse	CHF	1.502	1.628	1.909	2.171	2.452	2.772	3.044
Sondermasse*	CHF	1.877	2.035	2.386	2.714	3.065	3.465	3.805

FORMERGÄNZUNGEN

Kleinere Sonderformen nach Schablone zur Verbindung von einzelnen Liegeflächen



TRAVEL BASIC	CHF	824
TRAVEL CLASSIC	CHF	857
TRAVEL DELUXE	CHF	950

NATURAL TRAVEL TOPPER



KERN 3 cm 100% Naturlatex, **LATEXHÄRTEGRAD** wahlweise soft oder fest, **INNENTRIKOT** 100% Baumwolle (kbA), **TOPPERHÖHE** 5 cm, **GEWICHT** 90 x 200 cm SOFT = 9 kg (pro m² 5 kg), FEST = 10 kg (pro m² 5,6 kg)

Länge 200 cm / Breite cm: 80 / 90 100 120 140 160 180 200

Standardmasse								
NATURLATEX SOFT	CHF	677	716	823	920	1.026	1.152	1.269
NATURLATEX FEST	CHF	784	871	1.017	1.181	1.366	1.550	1.725
Sondermasse*								
NATURLATEX SOFT	CHF	846	895	1.028	1.149	1.283	1.440	1.586
NATURLATEX FEST	CHF	980	1.089	1.271	1.477	1.707	1.938	2.156

*Für Einzelanfertigungen (Sondermass) nach Schablone gilt die nächstmögliche Matratzengrösse als Grundlage der Preisberechnung.

kbA = kontolliert biologischer Anbau, kbT = kontrolliert biologische Tierhaltung, Lyocell (Tencel™) = 100% Cellulose

MARCO POLO

MATRATZENBEZUG - NICHT WASCHBAR:

5A **STRICKGEWEBE** 76% Baumwolle (kbA), 21% Lyocell (Tencel™), 3% Kapok, 450 g/m², unterstept mit 100% Schurwolle (kbT) 750 g/m², weiss, zur Trockenreinigung geeignet

MARCO POLO ohne Küchenzeile



KERN 5 cm 100% Naturlatex, **LATEXHÄRTEGRAD** medium, **INNENTRIKOT** 100% Baumwolle (kbA), **MATRATZENHÖHE** 8 cm, **GEWICHT** 11 kg **GESAMTMASS** 142 x 204 cm angepasst an Marco Polo

PREIS	CHF	1.317
-------	-----	-------

MARCO POLO mit Küchenzeile



KERN 5 cm 100% Naturlatex, **LATEXHÄRTEGRAD** medium, **INNENTRIKOT** 100% Baumwolle (kbA), **MATRATZENHÖHE** 8 cm, **GEWICHT** 8 kg **GESAMTMASS** 105 x 200 cm angepasst an Marco Polo

PREIS	CHF	1.017
-------	-----	-------

MARCO POLO Dachbett



KERN 2,5 cm latexierte Kokosfaser und 5 cm 100% Naturlatex, **LATEXHÄRTEGRAD** medium, **INNENTRIKOT** 100% Baumwolle (kbA), **MATRATZENHÖHE** 10,5 cm, **GEWICHT** 12 kg **GESAMTMASS** 107 x 200 cm angepasst an Marco Polo

PREIS	CHF	1.599
-------	-----	-------

Transporttasche



Angepasst an Marco Polo mit Küchenzeile oder ohne Küchenzeile - Bitte bei Bestellung angeben! 100% Baumwolle, mit Tragegriffen

PREIS	CHF	372
-------	-----	-----

Naturmatratzen für weitere Campermodelle auf Anfrage

dormiente[®]

SPORTS



YOGA-MATTE



MATTE 100% Naturlatex, FSC-zertifiziert, **MASSE** L 185 x B 66 x H 0,5 cm
inkl. **TRAGETASCHE** 100% Baumwolle mit verstellbarem Tragegurt

3 FARBEN ZUR WAHL: STONE (hellgrau) LEAF (grün) FLOWER (apricot)

CHF

96

YOGAPILLO



FÜLLUNG 100% Naturlatexstäbchen aus GOLS zertifizierten Betrieben, **MASSE** Ø 36 x H 17 cm
INNENBEZUG Inlet aus 100% Baumwolle**, naturfarben, Kissen waschbar im Innenbezug bis 30°C
AUSSENBEZUG 100% Baumwolle aus GOTS zertifizierten Betrieben, 3 Farben zur Wahl (siehe unten),
einzeln waschbar bis 30°C – mit praktischem Tragegriff
Geliefert in einem dekorativen Stoffbeutel aus 100% Baumwolle, naturfarben

3 FARBEN ZUR WAHL: PLUM (pflaume) LEAF (grün) FLOWER (apricot)

CHF

86