



HANDMADE  
IN GERMANY



**dormiente**®  
BESSER GRÜN SCHLAFEN



**NATÜRLICH**  
UND VON HAND GEMACHT



**NATUR-**  
**POLSTERBETTEN**

# VIelfalt Entdecken

Exklusive, dekorative Stoffe  
für wohnliches Ambiente –  
mit über 15 Millionen  
Farbkombinationen

## DEKOSTOFFE



Traumhaft schöne  
Stoffe und hochwertige  
Trendsetter



Ausdrucksstarke  
Kollektion  
mit wundervoller  
Haptik



### CHIVASSO NINETEEN-94

geradlinig in leichten,  
zeitlosen Farben.  
100% Baumwolle



### HOT MADISON

extravagant und weich gewebt.  
Edler Baumwoll-Leinen-Mix mit legerem Charme  
und ausgesprochen angenehmer Haptik.  
63% Baumwolle,  
37% Leinen



### GLENVILLE

weicher Seidenvelour  
im Vintage-Look mit  
feinem Glanz.  
56% Viskose,  
44% Baumwolle



### VARESE

glamourös, weich  
und elegant Baumwollsamt.  
100% Baumwolle



Stoffkollektionen



### SHADOW

weich und anschmiegsam gewebt.  
Strapazierfähiges Gewebe,  
zeitlos, legerer Charme.  
63% Baumwolle,  
37% Leinen



### MAX COTTON

robuster moderner Bezugsstoff.  
Unkompliziert und strapazierfähig.  
100% Baumwolle

## DEKOSTOFFE



### ASIA WASH

außergewöhnliche Textur mit  
besonderem Charme und Charakter.  
60% Baumwolle,  
40% Leinen



### TURIN

robuster naturfarbener Leinenstoff  
mit natürlichem Charakter  
und wundervoller Haptik.  
100% Leinen



## DAS NATUR- POLSTERBETT CLIA\_1



Das klassische Polsterbett aus reinen, natürlichen Materialien. Der frei wählbare Basisbezug (hier in der STOFFART Asia Wash FARBE anis, mit der rahmenbündigen, abgerundeten Rückenlehne. Die durchgehenden Massivholzfüße mit der Stauraumschublade (hier in Nussbaum geölt) schaffen eine solide Basis.



Der klassische Polsterbettrahmen besteht aus einem massiven Holzrahmen, gepolstert mit Schafschurwolle. Anschließend wird dieser mit dem Basisbezug in der Stoffart und Farbe Ihrer Wahl bezogen. Dieser Bezug ist nicht abnehmbar. Die variable Absenkung ( 9 | 13 | 16 | 19cm) der Unterfederung lässt nahezu alle Unterfederungen zu und Sie bestimmen Ihre bevorzugte Liegehöhe. Mit der Festlegung, ob die Rückenlehne rahmenbündig oder bodenbündig angebracht wird, lässt sich die Optik Ihres Posterbettes zusätzlich bestimmen.



CLIA\_1 AUSFÜHRUNG D



CLIA\_1 AUSFÜHRUNG B



DAS NATUR-  
POLSTERBETT  
**CLIA\_2**  
IN BOXSPRING-  
OPTIK



CLIA\_2 – Boxspring-Optik und Komfort in natürlicher Perfektion. Der DEKOBEBZUG Glennville FARBE honey und die Chesterfield-Absteppung in der Rückenlehne lassen das Naturpolsterbett königlich wirken. Abb links: Die Kufenfüße (hier in Nussbaum geölt) geben dem CLIA\_2 seine Leichtigkeit.



Dank Dekobezug erhalten Sie ein natürliches Polsterbett in Boxspringoptik - ganz ohne Metallfedern! In den Bettrahmen, der mit einem Basis-bezug ausgestattet ist, legen Sie unser Schlafsystem SYSTEM 7® oder SYSTEM 1. Dies wird jeweils so platziert, dass es mit der Oberkante des Bettrahmens bündig abschließt. Darauf wird die Abdeckung im Dekostoff Ihrer Wahl geklettet. Nun noch Ihre Matratze und, wenn Sie wünschen, einen Topper obendrauf - fertig!



**CLIA\_2** AUSFÜHRUNG E

DAS **NATUR-**  
POLSTERBETT  
**CLIA\_3**  
MIT MASSIV-  
HOLZRAHMEN



CLIA\_2 – spielt mit dem schönen Kontrast zwischen Bettrahmen aus Massivholz (hier: Kernbuche geölt) und gepolsterter Rückenlehne (hier rahmenbündig und eckig in der STOFFART ASIA WASH FARBE negro). Durch die zurückgesetzten, eckigen Massivholzfüße (Buche geölt) wirkt das CLIA\_3 als würde es schweben.

### BETTfüßE



Fuß **ECKIG**



Fuß **KONISCH**



Fuß **VASE**



Fuß **VASE SCHMAL**

### HOLZARTEN GEÖLT



BUCHE



EICHE



KIRSCH



NUSSBAUM

### KUFENfüßE



### HOLZARTEN GEÖLT



BUCHE



KERNBUCH



EICHE



WILDEICHE



WILDEICHE  
GEBÜRSTET



KIRSCH



NUSSBAUM

### DURCHGEHENDE MASSIVHOLZfüßE



notwendig bei der Verwendung  
des Bettkastens

### BETTkaSTEN



Großzügiger Bettkasten  
– Außenmaß mit Blende: B 150xT 69xH 15 cm

### HOLZARTEN GEÖLT



BUCHE



EICHE



WILDEICHE



EICHE WEISS  
PIGMENTIERT



EICHE  
BIANCO



WILDEICHE  
BIANCO



KIRSCH



NUSSBAUM



DAS **NATUR-**  
POLSTERBETT  
**LOUNGE**  
**NIGHT**



RAHMENHÖHE ca. 28cm plus Matratzenhöhe, ab einer Breite von 160cm erfolgt die Lieferung in zwei Modulen **ABBILDUNGEN** (160x200cm) mit durchgehenden Massivholzfüßen und Stauraumschublade in Kernbuche geölt **DEKOSTOFF MAX COTTON FARBE** weiß

**BETTfüßE**



Fuß **ECKIG**



Fuß **KONISCH**



Fuß **VASE**



Fuß **VASE SCHMAL**

**HOLZARTEN GEÖLT**



BUCHE



EICHE



KIRSCH



NUSSBAUM

**DURCHGEHENDE MASSIVHOLZfüßE**



notwendig bei der Verwendung des Bettkastens

**BETTKASTEN**



Großzügiger Bettkasten  
– Außenmaß mit Blende: B 150xT 69xH 15cm

**HOLZARTEN GEÖLT**



BUCHE



EICHE



WILDEICHE



EICHE WEISS  
PIGMENTIERT



EICHE  
BIANCO



WILDEICHE  
BIANCO



KIRSCH



NUSSBAUM

**DER HOCKER**



Der Hocker LOUNGE (ca. H43|B80 ||T80cm) mit optionaler Tischplatte



## DAS NATUR- POLSTERBETT **VEGA** SONDEREDITION

### KOMPLETTANGEBOT



RAHMENHÖHE ca. 35cm plus Matratzenhöhe ca. 17cm = ca. 52cm HÖHE MIT RÜCKENLEHNE ca. 96cm BETTBREITEN 140 | 160 | 180 | 200cm,  
ab einer Breite von 160cm erfolgt die Lieferung in zwei Modulen **MATRATZE INKLUSIVE NATURAL CLASSIC MEDIFORM medium MATRATZENBEZUG VARIANTE 3A**

### BETTfüßE



Fuß **ECKIG**



Fuß **KONISCH**

### HOLZART GEÖLT



BUCHE

### BEZUGSSTOFFE



**JAB NINETEEN-94**  
FARBEN



GRÜN




BEIGE



BRAUN



OCKER



DUNKELGRAU


### ASIA WASH FARBEN




SAND



ANTRACITA



GRIS



NEGRO



NIAGARA

### KOMPLETTANGEBOT



**Zum attraktiven Vorzugspreis erhältlich:**  
Das Polsterbett VEGA SONDEREDITION  
in Boxspringoptik (ab 160 cm in zwei Boxen)



Inklusive Naturlatexmatratze  
**NATURAL CLASSIC MEDIFORM**  
mit Sonderbezug **VARIANTE 3A**  
(ab einer Bettbreite von 180cm erhalten  
Sie zwei einzelne Mediform Kerne medium  
in einem durchgehenden Bezug)  
Abbildung ähnlich



## TECHNISCHE ANGABEN NATURPOLSTERBETTEN AUS DER MANUFAKTUR



Unsere Betten sind in der Länge 200 cm, den Sonderlängen 190 | 210 | 220 cm und in den Breiten 90 | 100 | 120 | 140 | 160 | 180 | 200 cm erhältlich.

### SONDERMAßE AUF ANFRAGE.

Durch die Verwendung von Naturmaterialien kann es zu geringen Maßabweichungen kommen, **daher handelt es sich immer um circa-Werte. TECHNISCHE ÄNDERUNGEN VORBEHALTEN!**

## AUS DER MANUFAKTUR

Unsere Polsterbetten werden aus reinen Naturmaterialien gefertigt. Der Bettrahmen besteht aus aufgepolsterter, massiver, unbehandelter Buche (CLIA) oder aus aufgepolsterten Kiefernrahmen (LOUNGE, VEGA-SONDEREDITION). Als Polstermaterial verwenden wir reine Schurwolle (aus kontrolliert biologischer Tierhaltung), 100% Naturlatex, latexierte Kokosfasern und einen Basisbezug nach Wahl. Optionale Dekobezüge sind per Klettband befestigt und abnehmbar. Hier bieten wir Ihnen eine große Palette verschiedener Stoffgruppen in vielen Farben an, die Sie sich am besten bei Ihrem dormiente Händler zeigen lassen.

## POLSTERBETTEN

	Außenmaße   Stellmaße			Innenmaß LÄNGE Standard 200 cm			Rahmenhöhe	Komfort-höhe	Höhe mit Rückenlehne	Rückenlehne optional	Lattenrost-absenkung	ohne Metallfedern	Bodenfreiheit	Quertraversen Abstand	Aufnahme dormiente Motorrahmen																						
	BREITE Innenmaß in cm, zzgl.	LÄNGE Innenmaß in cm, zzgl.	LÄNGE mit Rückenlehne Innenmaß in cm, zzgl.	SONDERLÄNGEN in cm			von Fußboden bis Oberkante Rahmen	in cm	in cm		von Oberkante Bettrahmen bis Auflageleiste	in cm	von Fußboden bis Unterkante Bettrahmen	in cm	bei Standardlänge 200 cm, mittig gemessen	Motor-rahmen	Hebe-rahmen	XXL 200   400																			
POLSTERBETTEN																			POLSTERBETTEN																		
CLIA_1	+ 7	+ 7	+ 12   16 <sup>1</sup>	✓	✓	✓	40,5 <sup>3</sup>	45,5 <sup>4</sup>	84,5 <sup>1,3</sup>   96 <sup>2,3</sup>   110 <sup>2,3</sup>   128,5 <sup>2,3</sup>	✓	9   13   16   19	-	15,5 <sup>3</sup>	141	✓	-	-	CLIA_1																			
CLIA_3	+ 7	+ 12	+ 12	✓	✓	✓	40,5 <sup>3</sup>	45,5 <sup>4</sup>	96 <sup>2,3</sup>   110 <sup>2,3</sup>   128,5 <sup>2,3</sup>	-	9   13   16   19	-	16,5 <sup>3</sup>	141	✓	-	-	CLIA_3																			
MASSIVHOLZRAHMEN	+ 7	+ 12	+ 12	✓	✓	✓	40,5 <sup>3</sup>	45,5 <sup>4</sup>	96 <sup>2,3</sup>   110 <sup>2,3</sup>   128,5 <sup>2,3</sup>	-	9   13   16   19	-	16,5 <sup>3</sup>	141	✓	-	-	MASSIVHOLZRAHMEN																			
POLSTERBETTEN IN BOXSPRINGOPTIK																			POLSTERBETTEN IN BOXSPRINGOPTIK																		
CLIA_2	+ 7	+ 12	+ 12	✓	✓	✓	40,5 <sup>3</sup>	45,5 <sup>4</sup>	96 <sup>2,3</sup>   110 <sup>2,3</sup>   128,5 <sup>2,3</sup>	-	9   13   16   19	✓	15,5 <sup>3</sup>	141	-	-	-	CLIA_2																			
LOUNGE NIGHT	0	0	+ 10	✓	✓	✓	28 <sup>3</sup> + Matratze	33 <sup>4</sup>	67 <sup>3</sup>	✓	-	✓	16 <sup>3</sup>	-	-	-	-	LOUNGE NIGHT																			
VEGA	+ 4 <sup>3</sup>	+ 3	+ 15	✓	✓	✓	35 + Matratze	-	96	-	-	✓	16	-	-	-	-	VEGA																			
SONDEREDITION	+ 4 <sup>3</sup>	+ 3	+ 15	✓	✓	✓	35 + Matratze	-	96	-	-	✓	16	-	-	-	-	SONDEREDITION																			



dormiente<sup>®</sup>  
BESSER GRÜN SCHLAFEN



IHR PARTNER FÜR ALLES RUND UM DEN NATÜRLICHEN SCHLAF

dormiente GmbH  
Dormiente Platz - Auf dem langen Furt 14-16  
35452 Heuchelheim | Germany  
[www.dormiente.com](http://www.dormiente.com)



## NATURGESUNDES SCHLAFENSEMBLE MIT SYSTEM



Stand 06 | 2023