

Sigmet[®]
bewegende Formen

GOOD LIFE





Good Life Schlafsofa 200 XXL mit 2 abklappbaren langen Seitenteilen. Bügel Eiche natur geölt, Rückenkissenvariante Seitenbodenkissen 95 mit Keder und Rolle. Maße ca 228 - 274 cm. In Begleitung von Hocker Little Joe und Tischserie Coby.

GOOD LIFE als sinnliche NATURSCHÖNHEIT

Wie wunderbar, sie sind wieder da! Naturfarben und -hölzer erleben gerade ihr wohlverdientes Revival und gehören zu den schönsten und wichtigsten Einrichtungstrends dieser Tage. Kein Wunder, denn die optische und haptische Wärme von Holz und die pastellig-milden, natürlichen Stoff- oder Ledernuancen schmeicheln Auge, Seele und Raum. Sie vermitteln uns die sinnliche Einfachheit und Geborgenheit, nach der wir uns in einer immer komplexeren Welt zunehmend sehnen und in der wir es mehr denn je schätzen: Das ursprüngliche, das wahrhaftige, das *gute Leben*.

GOOD LIFE

ist ein authentisches, ein unübersehbar ehrliches, ein mit Hand und Herz gemachtes Polstermöbel. Nicht zuletzt deshalb stehen ihm Naturkleid und -töne derart gut. Weil dies aber nur eine von GOOD LIFE's unzähligen Facetten ist, wurde es höchste Zeit: Diesem Vielseitigkeitswunder, das bereits seit 2004 weltweit Wohnräume erobert, eine eigene Broschüre zu widmen. Um neue Kissen-, Seitenteil- und Fußteilvarianten erweitert, zeigt sich unser Bestseller heute so ideenreich und individualisierbar wie nie zuvor. Lassen Sie sich verblüffen, verführen, inspirieren ... von seiner Wandlungsfähigkeit, seinen smarten Funktionen, seiner Behaglichkeit. Von all seinen schönen Seiten. Immer wieder aufs Neue.



Seitenbodenkissen 95 mit Keder und Rolle.



Bügel in Eiche natur geölt.



Schlaffunktion mit einer Liegefläche von 200 x 178 cm



GOOD LIFE
als ästhetischer
PURIST



Good Life Eckkombination mit einer Liegefläche von 235 x 138 cm



Good Life Eck-Kombination Schlafsofa 160 Seitenteil abklappbar links mit Chaiselongue 160 Seitenteil lang feststehend rechts und passendem Hocker mit Staukasten. Rückenkissenvariante zwei Rückenkissen Classic 80 und Relaxkissen 75. Füße in Edelstahl Maße ca. 264-287 x 186 cm ohne Hocker. Die mehrfach verstellbare Kopfstütze Cubico unterstützt den Sitzkomfort. In Begleitung von Tisch Vince und Sessel Matheo.

GOOD LIFE als unvergängliche
LANDHAUSLIEBE



Die abklappbaren Armlehnen bringen zusätzliche Fläche für geplante und ungeplante Relaxmomente - ohne dass die Schlaffunktion bedient werden muss.

Good Life Schlafsofa 200 mit abgeklappten Seitenteilen, Spitzkissen 85 mit Fahne und Holzbügel in Eiche ebenholzfarben gebeizt, Breite ca. 228-274 cm



integrierter Bettkasten aus Buche Furnierholzplatten



Liegefläche 200 x 138 cm

■ **100% Signet, 100% aus Deutschland**

Mit einem Möbel von Signet entscheiden Sie sich für ein wertvolles, authentisches und nachhaltiges Markenprodukt, hergestellt von Hand in Deutschland.



GOOD LIFE als zeitlose
KULTGESTALT



Schlafsofa 200 Breite ca. 228 cm mit abgeklappten Seitenteilen 274 cm,
zwei Rückenkissen Classic 100, Edelstahlfuß geschliffen, Liegefläche 200 x 138 cm

GOOD LIFE
als gezähmter
WILDFANG



Good Life Kombi aus Schlafsofa 136 Seitenteil abklappbar schmal rechts und Chaiselongue 136 Seitenteil abklappbar schmal links mit Holzbügel aus geöltem Nussbaum. Mit neuer Rückenkissenvariante Leger 67. Maße ca. 232-278 x 162 cm. Als Begleiter Tisch Coby in Nussbaum und Hocker Zapallo passend zum Fell.



Liegefläche 210 x 138 cm



passende Baumwollauflage
(die es natürlich für alle Signet Schlafsofas gibt)



Good Life Kombi aus Schlafsofa 136 Seitenteil abklappbar schmal rechts und Chaiselongue 136 Seitenteil abklappbar schmal links mit filigranem Winkelfuß in Edelstahl, Rückenkissen Leger 67. Tisch Linea als perfekter Begleiter. Maße 162 x 232-278 cm.

GOOD LIFE als asketischer
MODERNIST



Liegefläche ca. 210 x 138 cm

GOOD LIFE als weltoffener LEBENSKÜNSTLER

Viel Platz für Freunde, Familie und Fantasie;
für die vielen Farben und Facetten des Lebens.



■ Nachhaltigkeit á la Signet

Flexibile Module, unzählige Ausstattungsoptionen, komplett abnehmbare und austauschbare Bezüge:
GOOD LIFE ist - wie die meisten unserer langlebigen Funktionsmöbel - so gestaltet, dass es sich immer
wieder mit wenigen Handgriffen verändern, verwandeln, erweitern und an Ihre Lebensumstände anpassen lässt.



Liegefläche 200 x 138 cm



integrierter Bettkasten aus Buche Furnierholzplatten
ist in jedem Schlafsofa sowie den Chaiselongues aus
der **Good Life** Modellreihe serienmäßig dabei.

Beeindruckende Eckvariante mit Anbaurücken. Bestehend aus Schlafsofa 200 Seitenteil abklappbar rechts und
Open End 200 links Anbaurücken rechts. Kissenvariante Kombination aus Classic- und Anbaurückenkissen.
Holzfüße in Buche wengefarben gebeizt und lackiert. Maße ca. 224 x 312-335 cm





Good Life Element 180 2 Seitenteile feststehend niedrig, Rückenkissen Classic 90, Holzfüße in Buche wengefarben gebeizt und lackiert. Breite ca. 208 cm. Passender Sessel zur Modellserie **Good Life** ebenfalls mit feststehenden niedrigen Seitenteilen, Breite ca. 88 cm. Mit im Bild Tisch-Set **Honky Tonk**.

GOOD LIFE als eleganter HEDONIST



■ Sicher ist sicher ist sicher

Jedes Signet-Modell durchläuft umfangreiche, statische und dynamische Belastungsprüfungen. Erst wenn wir ganz sicher sind, dass ein Möbel allen sachgerechten Belastungen standhält und Ihren Alltag bereichern kann, erhält es seine Daseinsberechtigung.



Good Life Schlafsofa 136 Seitenteil abklappbar links und Chaiselongue 136 Seitenteil abklappbar rechts. Rückenkissenkombination aus Classic 68 und Relax 75. Buchenholzfüße nach Signet Farbkarte aluminiumfarben lackiert. Die Gruppe ist zusätzlich mit einer Kopfstütze Rondo ausgestattet. Maße ca. 240-286 x 162 cm. Mit im Bild Tischserie Uno und Sessel Matheo niedrig mit passendem Hocker.



Mit einer Liegefläche von 75 x 203 cm ist die Chaiselongue einzeln ausgezogen ein bequemer und schneller Schlafplatz für eine Person.

Liegefläche 210 x 138 cm

GOOD LIFE als lebensbereichernder
SYMPATHIETRÄGER

GOOD LIFE als cooler
MINIMALIST



Good Life Chaiselongue XL 150 Seitenteil feststehend links kombiniert mit Schlafsofa 136 schöne Ansicht rechts.
Rückenkissen Classic 68 und Relaxkissen 95, filigraner Winkelfuß schwarz. Maße ca. 172 x 246 cm.
Tisch So und Hocker Little Joe.



Alternativ:
Funktionskissen 75 für Hochlehnerkomfort Kopfstütze Cubico mehrstufig verstellbar abnehmbare Bezüge



Liegefläche ca. 231 x 138 cm

GOOD LIFE - SYSTEM

Die Wahl zu haben, eigene Entscheidungen treffen zu können, selbst gestalten zu dürfen:

Zweifelsohne hervorragende Voraussetzungen für ein *gutes Leben*.

Das raffinierte wie umfangreiche GOOD LIFE-System erlaubt die Kombination unterschiedlichster Grund-,

Open End- und XXL-Elemente, Schlafsofas und Chaiselongues, teils sogar mit integrierten Bettkästen.

Mit verschiedenen Seitenteilen, zahlreichen Kissenvarianten und Fußausführungen sowie festen

oder verstellbaren Kopfstützen lässt sich Ihr Favorit noch weiter individualisieren.

Wie auch immer Sie sich entscheiden ... es wird höchstwahrscheinlich ein Unikat.

Und garantiert ein Schmuckstück.

Neu gedacht und gut gemacht:

Die Seitenbodenkissen mit Keder und Funktionsrolle. Letztere kann, je nach Platzierung, den unteren Rücken- oder den Nackenbereich besonders wohltuend unterstützen und entspannen.

Weitere Rückenkissenvarianten:

(frei kombinierbar und in verschiedenen Breiten erhältlich)

- 1 Seitenbodenkissen mit Keder und Rolle
- 2 Spitzkissen
- 3 Spitzkissen mit Fahne
- 4 Rückenkissen Relax
- 5 Rückenkissen Classic
- 6 Rückenkissen Leger
- 7 Funktionskissen
(verfügt über einen mehrstufig verstellbaren Mechanismus, der einen Hochlehn-Komfort verschafft)



1



Von Hand gefertigt, ausschließlich in Deutschland

Made in Germany ist für uns Bedingung und zugleich Versprechen - unter anderem für sorgfältigste Materialauswahl und -verarbeitung. Für GOOD LIFE verwenden wir massives Buchenholz und hochwertige Buche Furnierholzplatten im Gestell, Qualitäts-Lattenroste zur Unterfederung sowie mehrschichtig aufgebauten Polyätherschaum mit hohem Raumgewicht und Fillabdeckung für den Polsteraufbau.


Maße T 98 H 85 SH 44 bzw. LH 44

Ausnahmen sind beschrieben.


Schlafsofas mit Seitenteil feststehend:




Schlafsofa 136
1 ST links
B 150 LF 136 x 138 LH 44




Schlafsofa 160
1 ST links
B 174 LF 160 x 138 LH 44




Schlafsofa 180
1 ST links
B 194 LF 180 x 138 LH 44



Schlafsofa 180 2 ST
B 208
LF 180 x 138 LH 44



Schlafsofa 200
1 ST links
B 214 LF 200 x 138 LH 44



Schlafsofa 200 2 ST
B 228
LF 200 x 138 LH 44



Schlafsofa 200 XXL (Draufsicht)
B 228
T 138 LF 200 x 178

Elemente mit Seitenteil feststehend:




Element 136
1 ST links
B 152



Element 160
1 ST links
B 176




Element 180
1 ST links
B 196



Element 200
1 ST links
B 216




Element 136 2 ST
B 164



Element 160 2 ST
B 188



Element 180 2 ST
B 208



Element 200 2 ST
B 228

Open Ends mit Anbaurücken:




Open End 136 links
1 Anbaurücken rechts
B 160



Open End 160 links
1 Anbaurücken rechts
B 184



Open End 180 links
1 Anbaurücken rechts
B 204



Open End 200 links
1 Anbaurücken rechts
B 224

Chaiselongue inkl. Schlaffunktion mit Seitenteil feststehend:



Chaiselongue 136
ST rechts
B 90 T 162
LF 75 x 203 LH 44



Chaiselongue 150 XL
ST rechts
B 110 T 172
LF 95 x 213 LH 44



Chaiselongue 160
ST rechts lang
B 90 T 186
LF 75 x 227 LH 44



B 22 T 98 H 72

Anbaurücken für Open Ends und Elemente zum Konfigurieren einer Eckkombination.

Seitenteilvarianten für Schlafsofas, Elemente, Chaiselongues, Open End:



bis 90° abklappbar
B 14 - 37 T 98 H 44 - 72



abklappbar schmal
B 10 - 37 T 98 H 44 - 72



feststehend
B 14 T 98 H 72



feststehend niedrig
B 14 T 98 H 58



feststehend niedrig
B 14 T 89 H 58

Seitenteilvarianten für Schlafsofa XXL:



bis 90° abklappbar lang
B 14 - 37 T 114 H 44 - 72



feststehend lang
B 14 T 114 H 72



feststehend lang niedrig
B 14 T 114 H 58



feststehend lang
B 14 T 152 H 72



Kopfstütze RONDO
B 65 Ø 16



Kopfstütze CUBICO
mehrstufig verstellbar
ca. Maße 65 x 23 cm



Kopfstütze CUBICO
ca. Maße 65 x 23 cm



Kissenkopfstütze
ca. Maße 65 x 27 cm

Legende:

B= Breite T= Tiefe H= Höhe vom Boden
SH= Sitzhöhe LF=Liegefläche LH= Liegehöhe
AT= Armteil ST= Seitenteil

Kopfstützen sind nur in Kombination mit Classic Rückenkissen verwendbar.

Good Life Element 160 Seitenteil abklappbar links Anbaurücken rechts mit Schlafsofa 180 schöne Ansicht rechts.
 Kissenvariante Kombination aus Classic- und Anbaurückenkissen, Metall Winkelfuß Edelstahl, Kopfstütze Rondo unterstützt den Sitzkomfort. Integrierte Bettkästen aus Buche Furnierholzplatten für alle Schlafsofas und Chaiselongues, optional auch für Hocker. Maße ca. 196-219 x 278 cm.



Fußvarianten in verschiedenen Ausführungen

Metall Winkelfuß



Ausführung
Edelstahl

Metall Fuß



Ausführung
Edelstahl

Bügel in Eiche




Ausführung
ebenholzfarben
gebeizt und lackiert

Buchenholz Fuß



Ausführung
nussbaum
gebeizt und lackiert

Buchenholz Fuß



Ausführung
steingrau
gebeizt und lackiert

Metall Winkelfuß



Ausführung
pulverbeschichtet
Feinstruktur schwarz

Bügel in Nussbaum



Ausführung
geölt oder lackiert

Bügel in Eiche



Ausführung
steingrau
gebeizt und lackiert

Buchenholz Fuß



Ausführung
kirsche
gebeizt und lackiert

Buchenholz Fuß



Ausführung
RAL schwarz

Metall Winkelfuß



Ausführung
verchromt

Bügel in Eiche



Ausführung
geölt oder lackiert

Buchenholz Fuß



Ausführung
geölt oder lackiert

Buchenholz Fuß



Ausführung
wenge
gebeizt und lackiert

Buchenholz Fuß




Ausführung
RAL
aluminiumfarben

Baumwollauflage aus 100% Baumwolle gesteppt, wird mit Gummischlaufen am Möbel fixiert, so dass diese immer perfekt sitzt. Sorgt für mehr Komfort, Hygiene (90° waschbar) und Schlafwellness. Ist klimaregulierend und allergikertauglich.



Lattenrost als Unterfederung im Sitz



abnehmbare Bezüge



Good Life Hocker mit praktischem Staukasten Innenmaß ca. 69 x 69 x 13 cm



signet®
bewegende Formen



- Geprüfte Qualität
- Garantierte Sicherheit
- Gesundes Wohnen

IMPRESSUM

Herausgeber: Signet Wohnmöbel GmbH & Co. KG, Bayernstraße 9, 96272 Hochstadt am Main
Tel. 09574 / 654 70 - 0, Fax 09574 / 654 70 - 11, info@signet-moebel.de, www.signet-moebel.de

Geschäftsführer: Gerald Klimke

Druck Novaconcept Schorsch GmbH

Die Angaben in diesem Katalog sind gültig zur Zeit der Drucklegung. Änderungen des Angebotes sowie Irrtum sind vorbehalten. Farbabweichungen sind drucktechnisch bedingt möglich.

© 2018 by Signet Wohnmöbel GmbH & Co. KG